

Forventningsundersøkelse

Blant bedrifter i Sørøst Norge

Oktober 2023

KANTAR

SpareBank 1
SØRØST-NORGE

Om undersøkelsen

Tema

Forventningsundersøkelsen for bedriftsmarkedet kartlegger grad av optimisme på fem nøkkelindikatorer for økonomisk utvikling.

I tillegg kartlegges forventninger til veksten i norsk økonomi generelt, samt relevante bakgrunnsvariabler som benyttes som nedbrytninger.

Rapporten kartlegger en rekke forhold som er relevant for regionen

Datainnsamling

Representativt utvalg bedrifter med minst 2 ansatte i utvalgte bransjer i bankens område. Målgruppen for undersøkelsen er daglig leder/økonomiansvarlig. Feltperioden har vært Mars/April 2023. Det er benyttet kvoter for å sikre tilstrekkelig antall intervju i de ulike geografiske områdene.

Intervjuingen har foregått på telefon.

Konfidensintervall

Konfidensintervallet (feilmargin) på 1000 intervju er +/- 2,1. På fylkesnivå vil tallet være +/- 3,6.

For de enkelte kommunene vil marginen være litt høyere, men det er likevel en sjeldent omfattende undersøkelse for hvert lokale sted.

Metode

Indikatorene som måles er:

1. Antall årsverk
2. Omsetning
3. Lønnsomhet
4. Investeringer
5. Etterspørsel

Basert på de 5 delindikatorene beregnes en overordnet forventningsindikator. Den er beregnet som en indeks basert på differansen mellom optimistiske og pessimistiske svar gitt på de fem områdene.

Merk: Avvik mellom differanse prosentandel optimistisk-pessimistisk og rapportert delindikatorverdi skyldes at resultatene i grafikken er avrundet til nærmeste heltall.

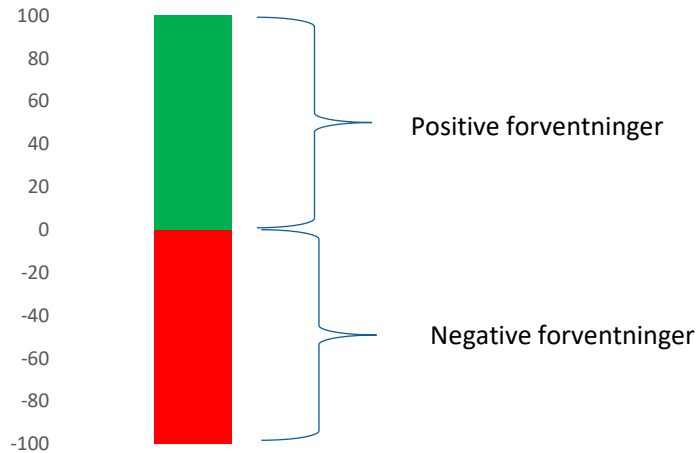
Antall intervju	Totalt	Antall intervju	Totalt	Antall intervju	Totalt
Primærnæring	36	Drammen/Lier	100	Midt-Telemark/Nome	64
Industri	69	Kongsberg/Flesberg	67	Skien/Siljan	82
Bygg/Anlegg	149	Tønsberg/Færder	100	Porsgrunn/Bamble	75
Varehandel	210	Sandefjord	87	Modum, Øvre Eiker Sigdal og Krødsherad	65
Reiseliv	29	Larvik	74		
Eiendom	43	Horten	62		
Privat tjenesteyting	281	Holmestrand	41		

Forventningsindikatoren

Oppbygning av trendindikator

Kalkulering av indeks:

Alle respondenter får fem spørsmål som de må besvare positivt, nøytralt eller negativt. For hvert av spørsmålene (delindikatorer) trekker vi andel negative fra andel positive svar. Det gir fem ulike indekser. Gjennomsnittet gir en total forventningsindeks.



EKSEMPEL:

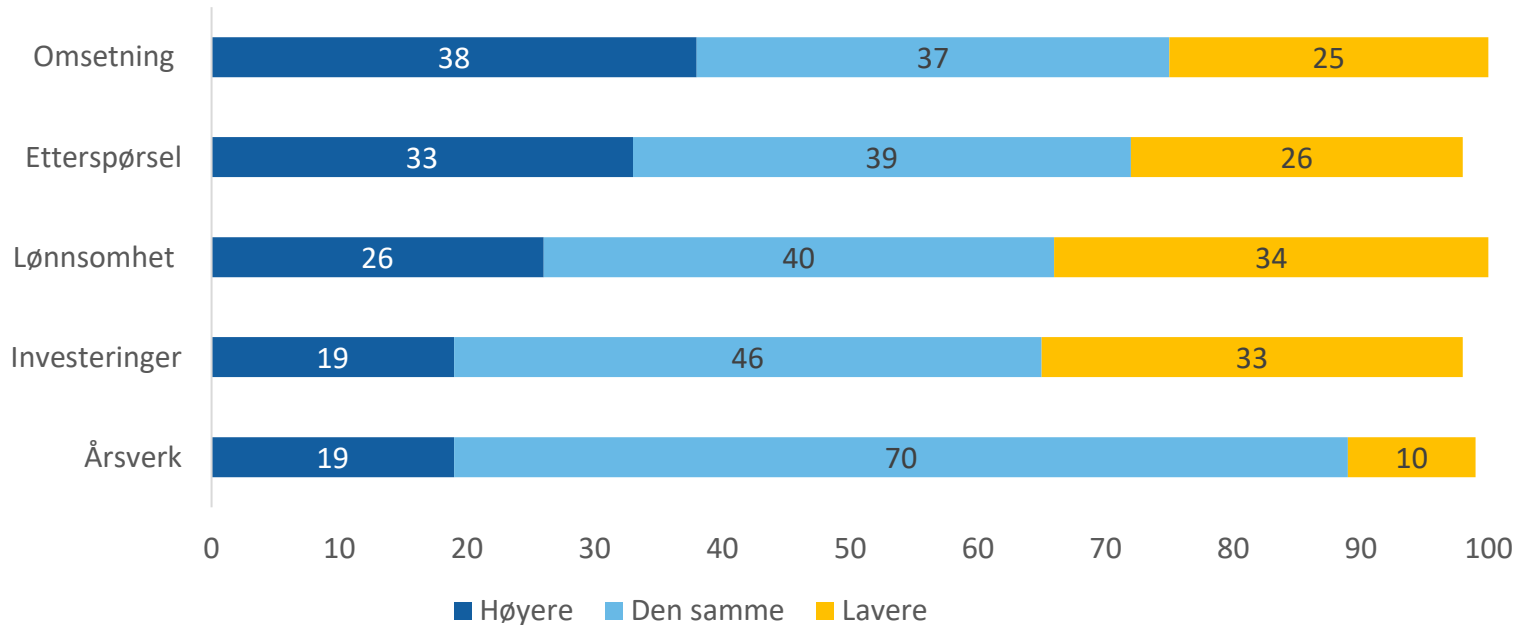
Spørsmål	Høyere	Lavere	Den samme	Indikator
Tror du virksomheten i løpet av det neste året vil ha flere årsverk, færre årsverk eller like mange årsverk som nå?	40	30	30	10
Tror du omsetningen i løpet av ett år vil bli høyere, lavere eller den samme som i de forrige 12 månedene?	20	50	30	-30
Tror du lønnsomheten i løpet av ett år vil bli høyere, lavere eller den samme som i de forrige 12 månedene?	60	30	10	30
Tror du virksomhetens investeringer i løpet av ett år vil bli høyere, lavere eller den samme som i de forrige 12 månedene?	20	30	50	-10
Tror du etterspørselen etter virksomhetens produkter/tjenester i løpet av ett år vil bli høyere, lavere eller den samme som i de forrige 12 månedene?	40	30	30	10
Trendindikator (gjennomsnitt av delindikatorer)				2

Forventnings- og delindikatorer



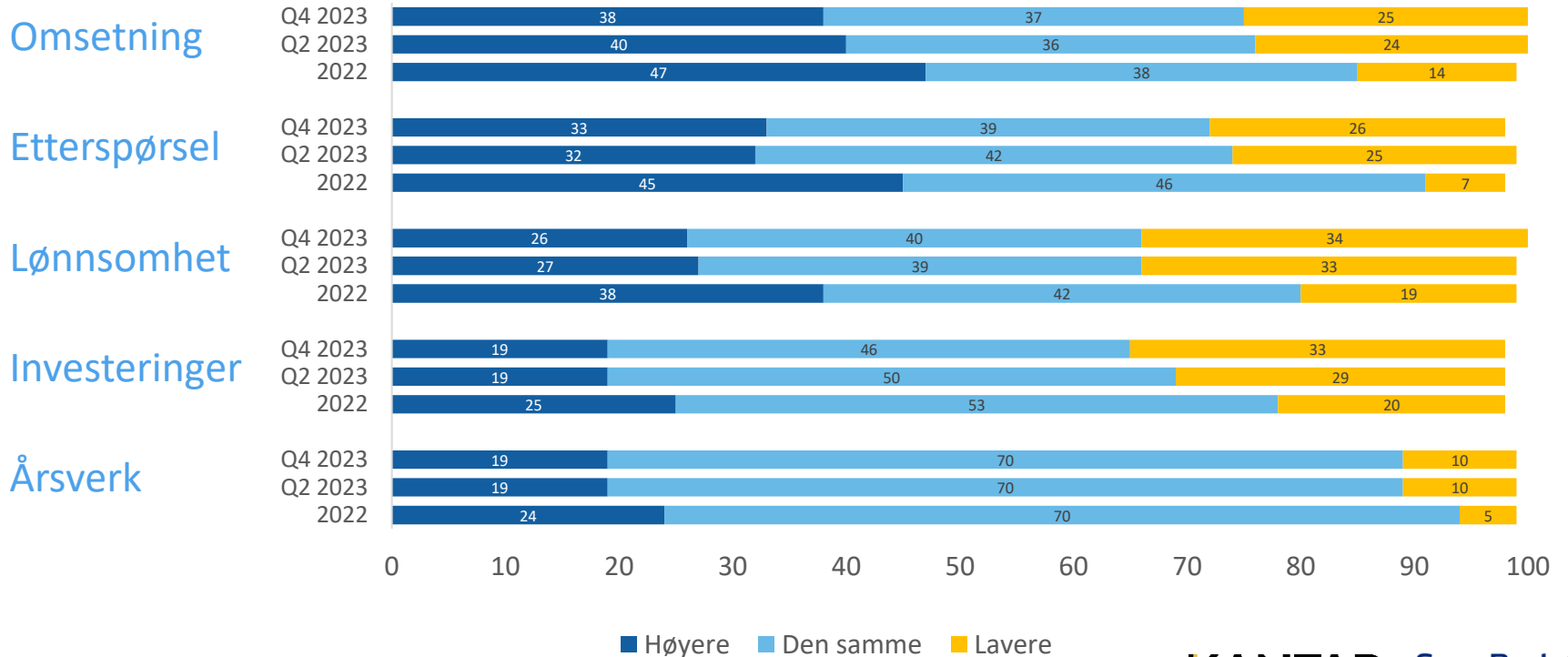
Forventninger hos bedriftene

Tror du <...> i løpet av ett år vil bli høyere, lavere eller den samme som i de forrige 12 månedene?



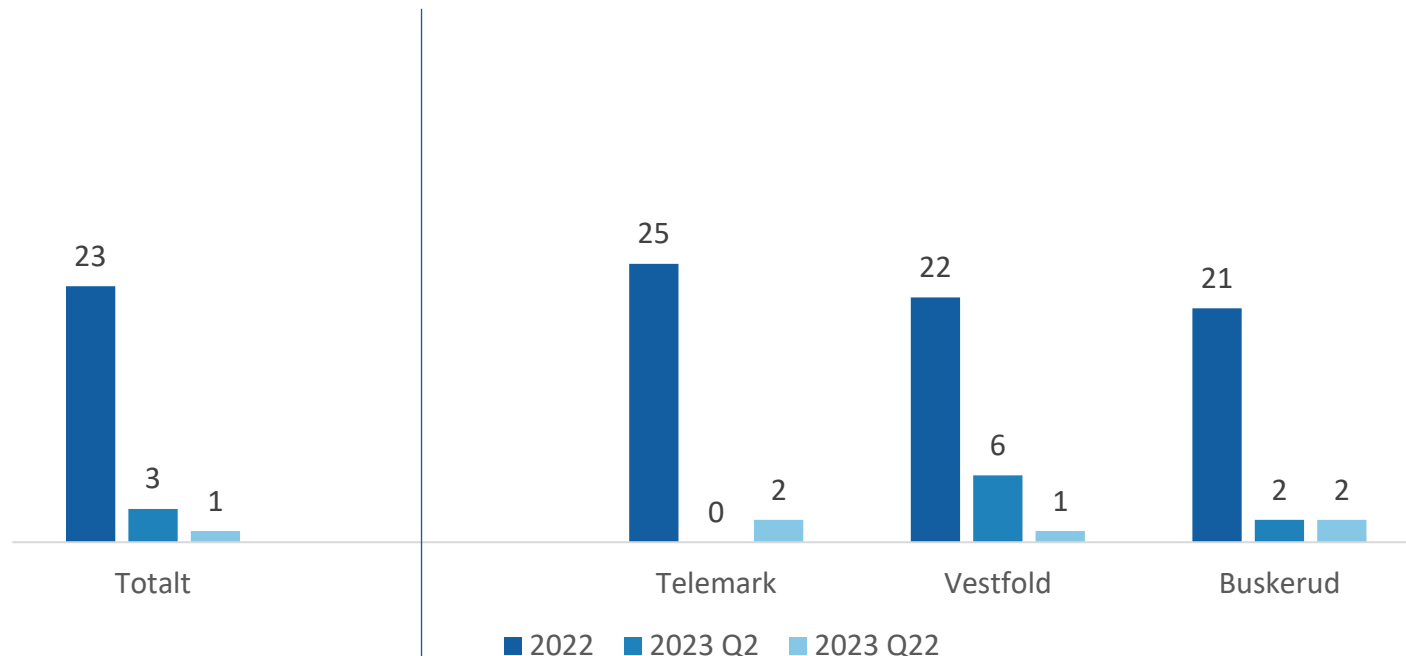
Forventninger hos bedriftene

Tror du <....> i løpet av ett år vil bli høyere, lavere eller den samme som i de forrige 12 månedene?



Bedriftenes forventninger har falt kraftig på ett år

Forventningsindikator, bedrifter i SørøstNorge



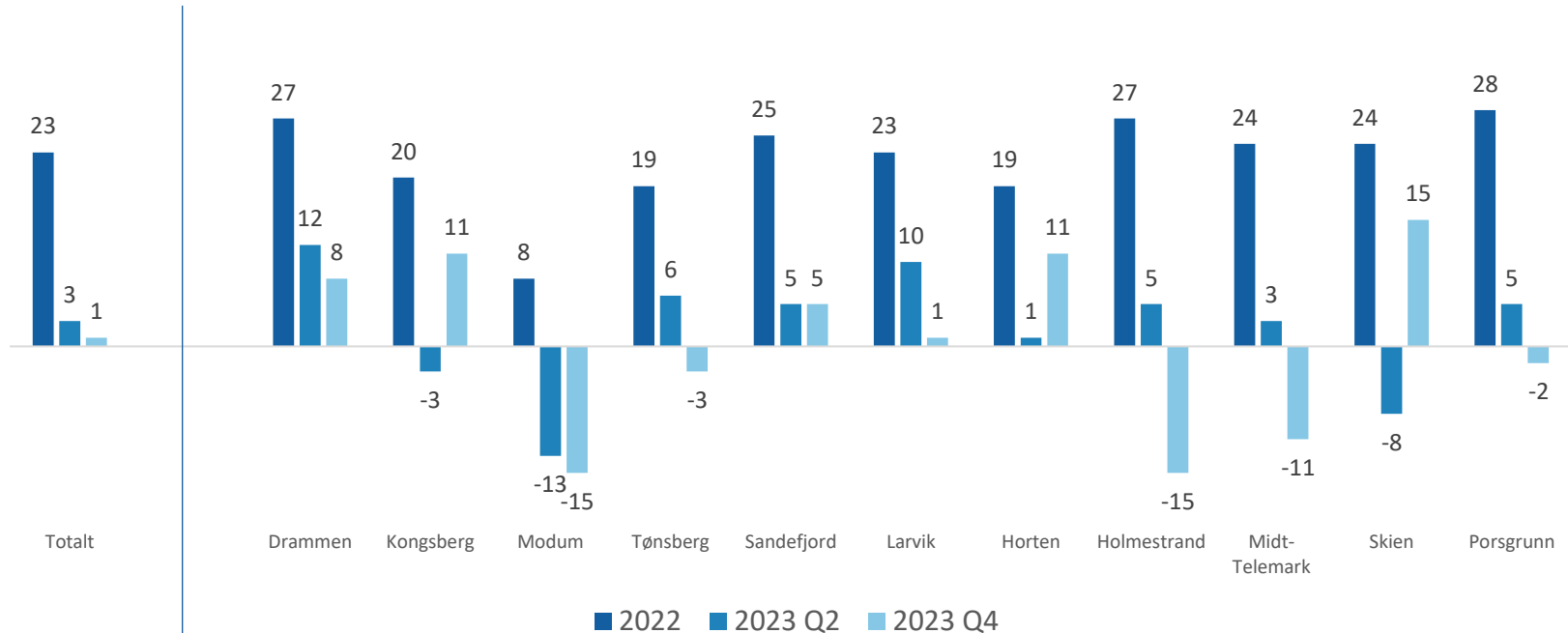
Forventningsindikatoren beregnes på bakgrunn av fem elementer: Bedriftenes syn på antall ansatte årsverk, omsetning, lønnsomhet, investeringer og etterspørsel de neste 12 månedene. Delindikatorerne regnes ut ved å ta differansen mellom optimistiske og pessimistiske svar på de fem spørsmålene. Forventningsindikatoren er gjennomsnittet av delindikatorerne. Skalaen går fra 100 til minus 100, hvor positive tall indikerer optimistiske forventninger og negative tall pessimistiske forventninger. Undersøkelsen er gjennomført blant et representativt utvalg på nesten 1000 bedrifter i Sørøst-Norge

KANTAR

SpareBank 1
SØRØST-NORGE

Lokale variasjoner i bedriftenes forventninger

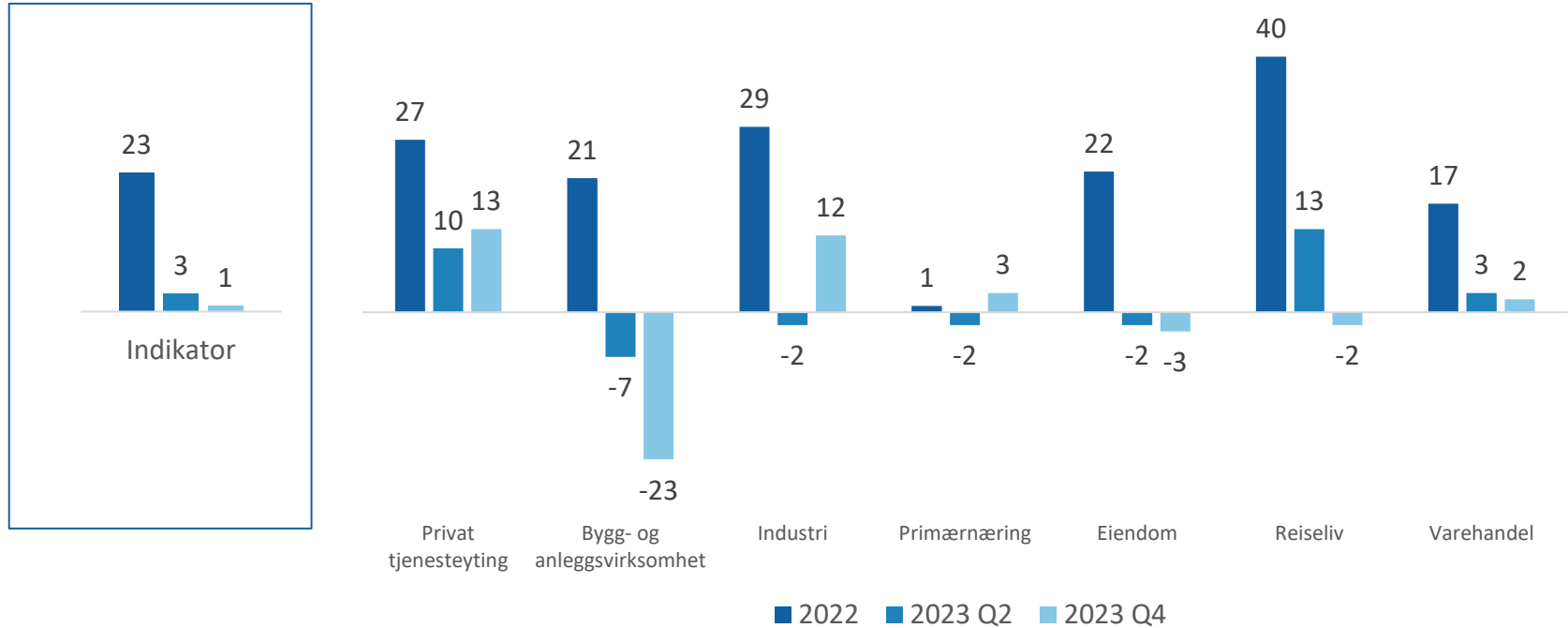
Forventningsindikator bedrifter i Sørøst-Norge



Forventningsindikatoren beregnes på bakgrunn av fem elementer: Bedriftenes syn på antall ansatte årsverk, omsetning, lønnsomhet, investeringer og etterspørsel de neste 12 månedene. Delindikatorerne regnes ut ved å ta differansen mellom optimistiske og pessimistiske svar på de fem spørsmålene. Forventningsindikatoren er gjennomsnittet av delindikatorerne. Skalaen går fra 100 til minus 100, hvor positive tall indikerer optimistiske forventninger og negative tall pessimistiske forventninger. Undersøkelsen er gjennomført blant et representativt utvalg på nesten 1000 bedrifter i Sørøst-Norge. Drammen inkl. Lier, Kongsberg inkl. Flesberg, Modum inkl. Øvre Eiker, Sigdal og Krødsherad, Tønsberg inkl. Færder, Midt-Telemark inkl. Nome og Notodden, Skien inkl. Siljan, Porsgrunn inkl. Bamble.

Lavest forventninger hos bedriftene innen bygg og anlegg

Forventningsindikator bedrifter i Sørøst-Norge



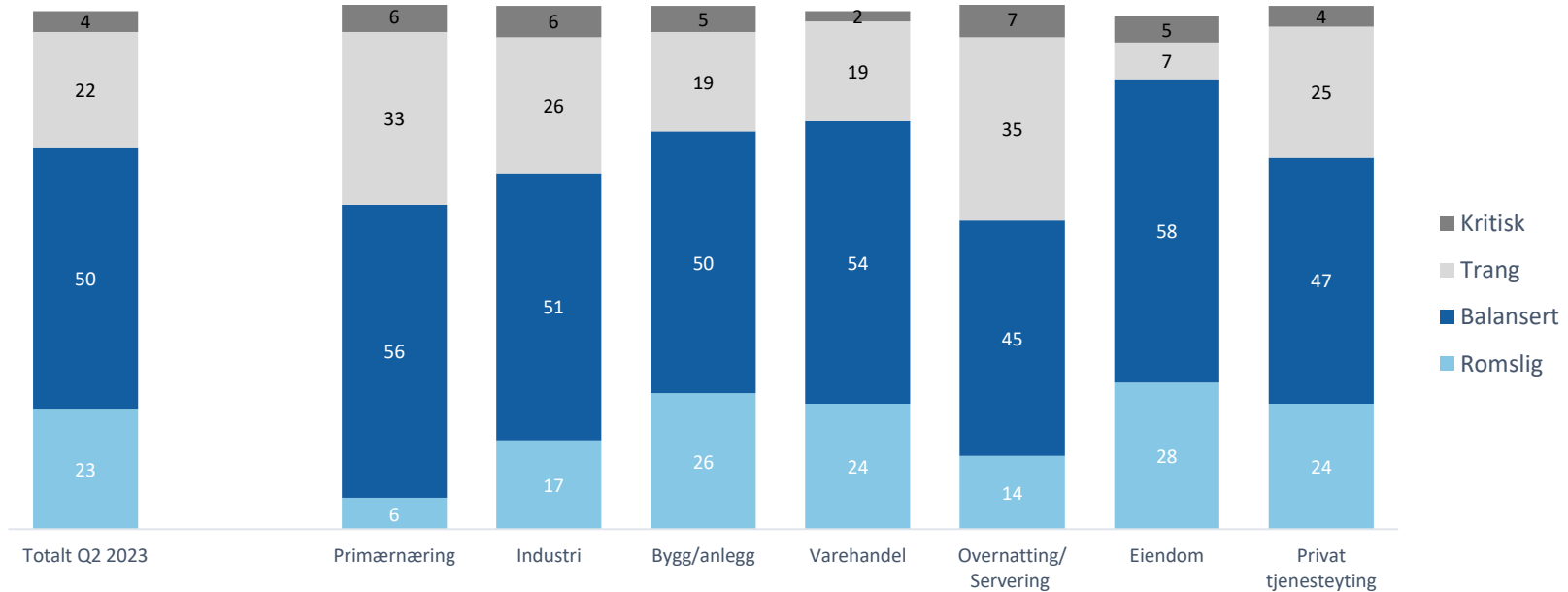
Forventningsindikatoren beregnes på bakgrunn av fem elementer: Bedriftenes syn på antall ansatte årsverk, omsetning, lønnsomhet, investeringer og etterspørsel de neste 12 månedene. Delindikatorene regnes ut ved å ta differansen mellom optimistiske og pessimistiske svar på de fem spørsmålene. Forventningsindikatoren er gjennomsnittet av delindikatorene. Skalaen går fra 100 til minus 100, hvor positive tall indikerer optimistiske forventninger og negative tall pessimistiske forventninger. Undersøkelsen er gjennomført blant et representativt utvalg på 1000 bedrifter i Sørøst-Norge

Bekymringer og økonomi



Bedriftens økonomi

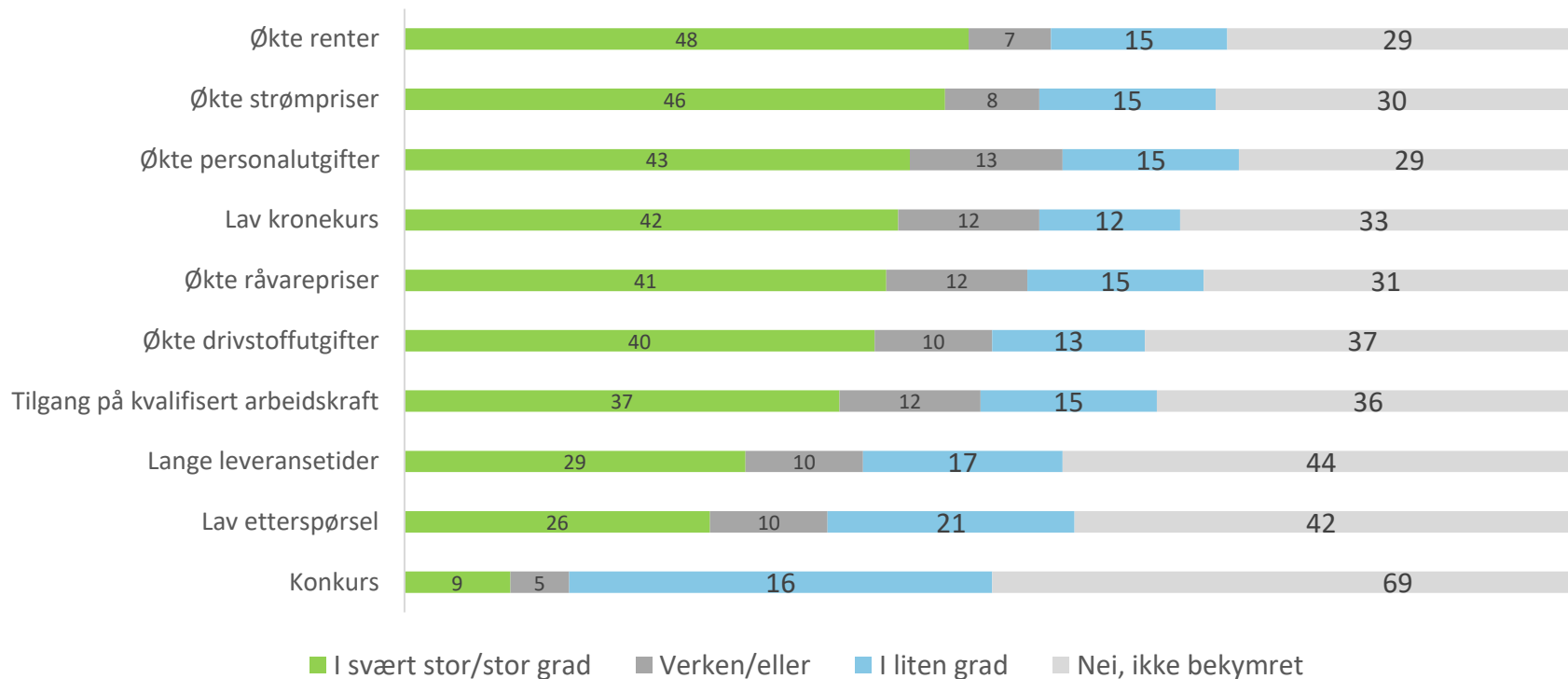
Opplever dere økonomien i bedriften som....? Svar i %.



Økonomiske bekymringer for det neste året

I hvor stor grad er din bedrift bekymret over følgende? N=818.

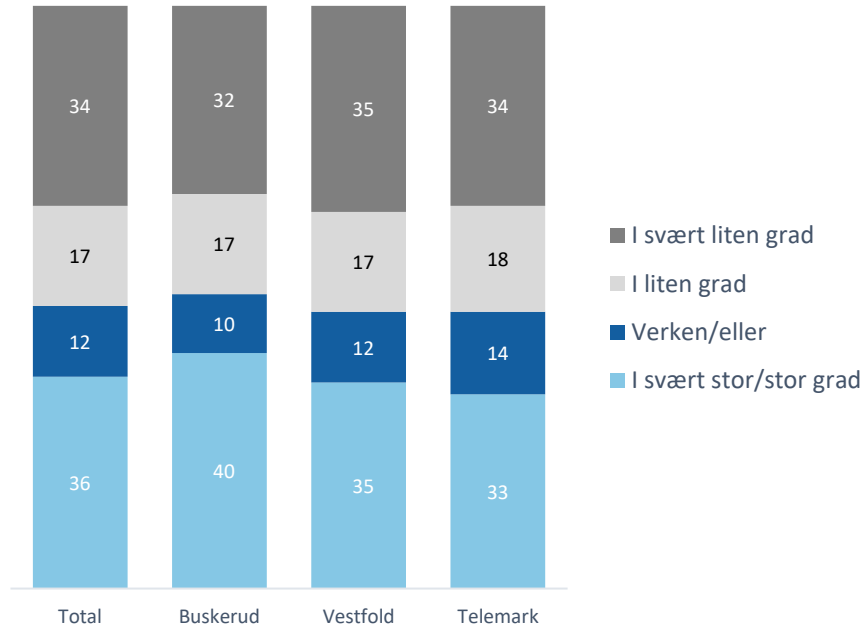
Spørsmålet er stilt ved de ulike alternativene er listet opp.



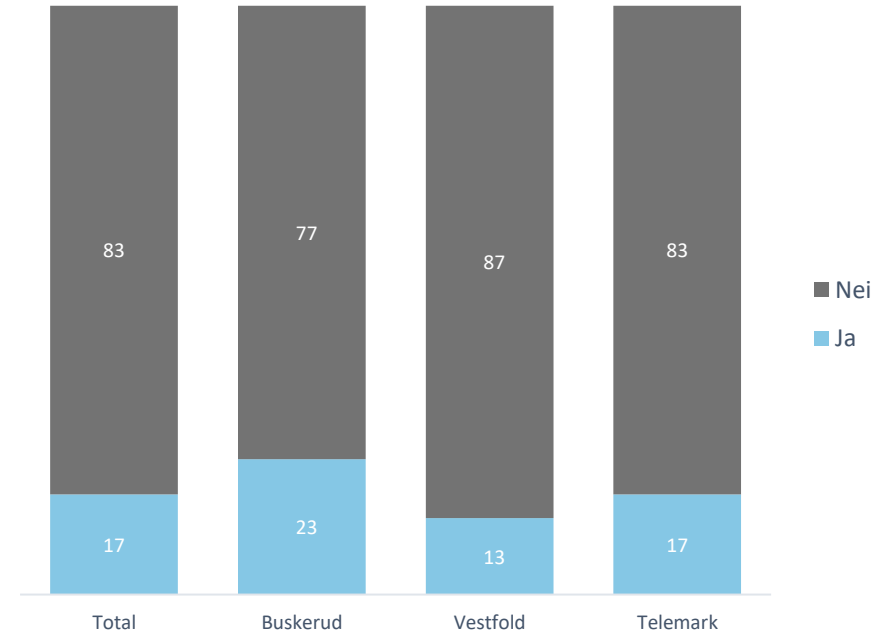
Eksport/Import



Eksport og Import



I hvilken grad er virksomhetens omsetning/produksjon avhengig av importerte varer/tjenester?

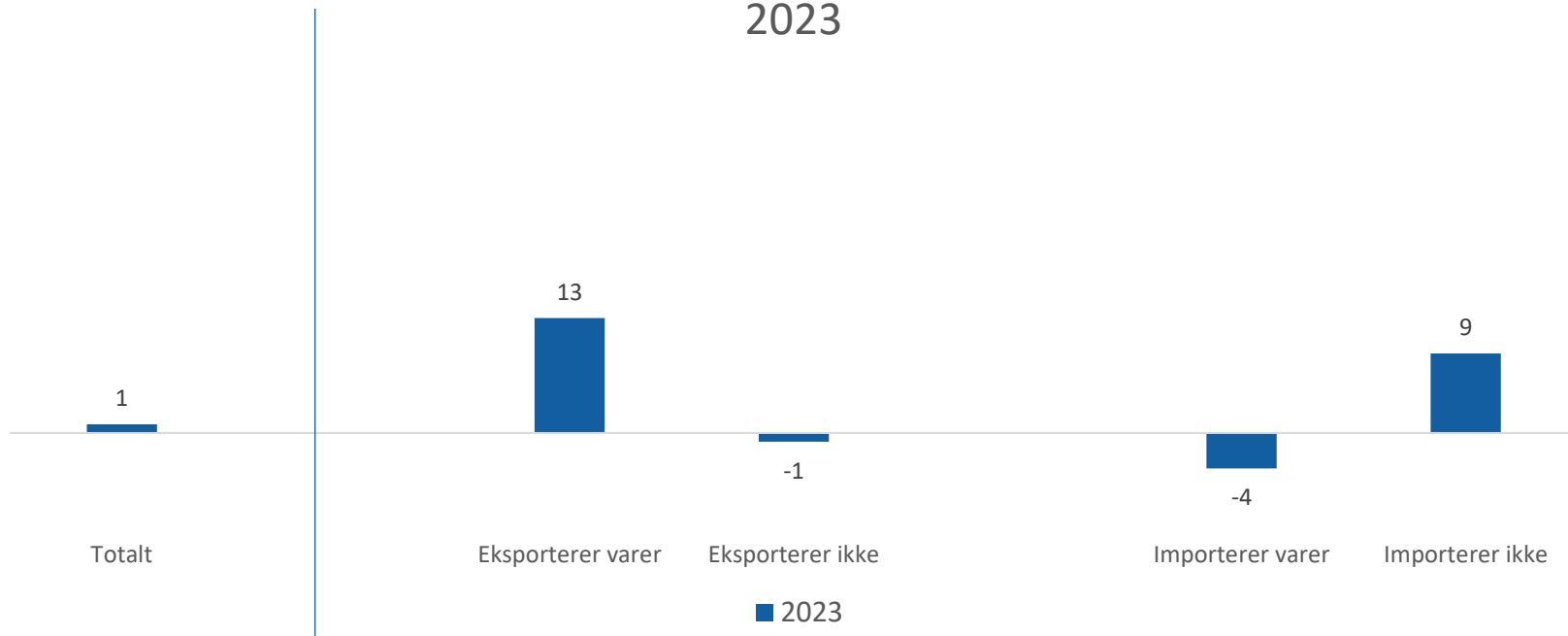


Eksporterer din virksomhet varer/tjenester?

Bedriftenes forventninger basert på import og eksport

Forventningsindikator bedrifter i Sørøst-Norge

2023



Forventningsindikatoren beregnes på bakgrunn av fem elementer: Bedriftenes syn på antall ansatte årsverk, omsetning, lønnsomhet, investeringer og etterspørsel de neste 12 månedene. Delindikatorerne regnes ut ved å ta differansen mellom optimistiske og pessimistiske svar på de fem spørsmålene. Forventningsindikatoren er gjennomsnittet av delindikatorerne. Skalaen går fra 100 til minus 100, hvor positive tall indikerer optimistiske forventninger og negative tall pessimistiske forventninger. Undersøkelsen er gjennomført blant et representativt utvalg på nesten 1000 bedrifter i Sørøst-Norge

KANTAR

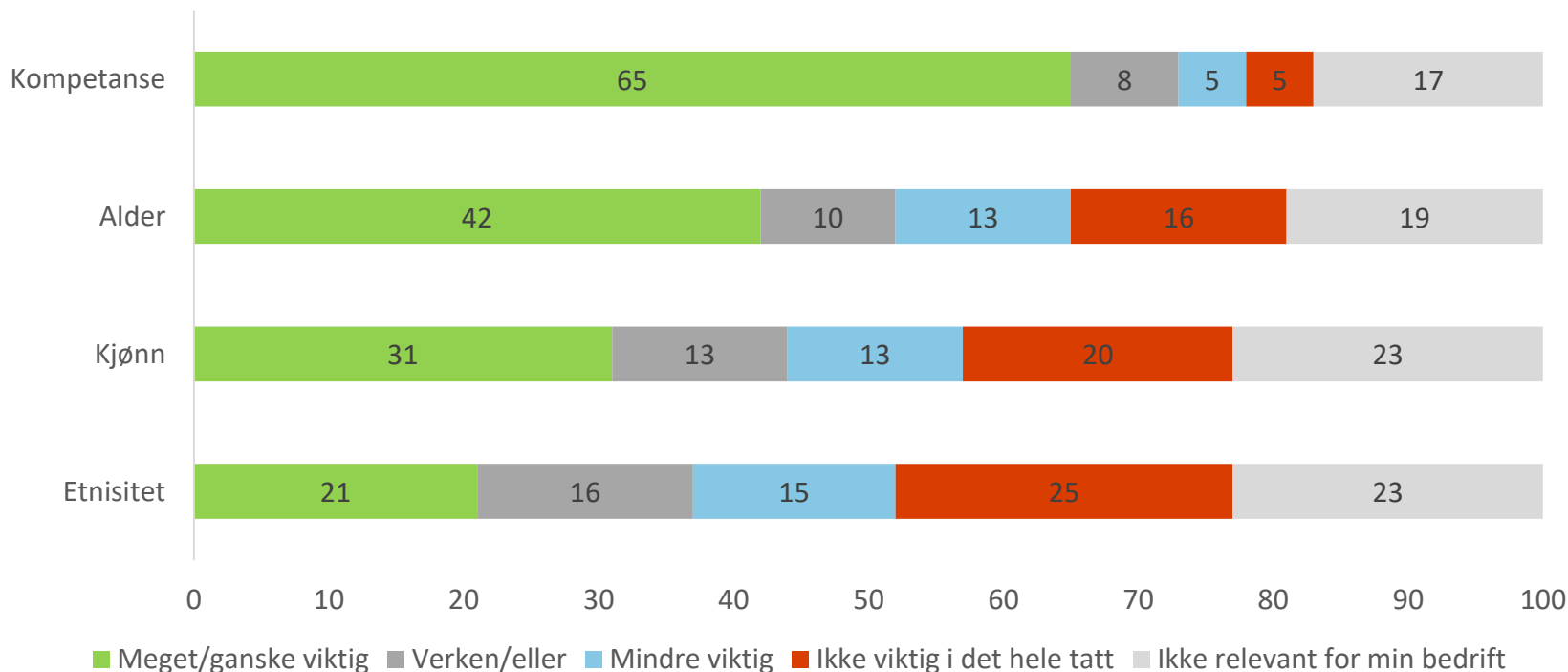
SpareBank 1
SØRØST-NORGE

Mangfold



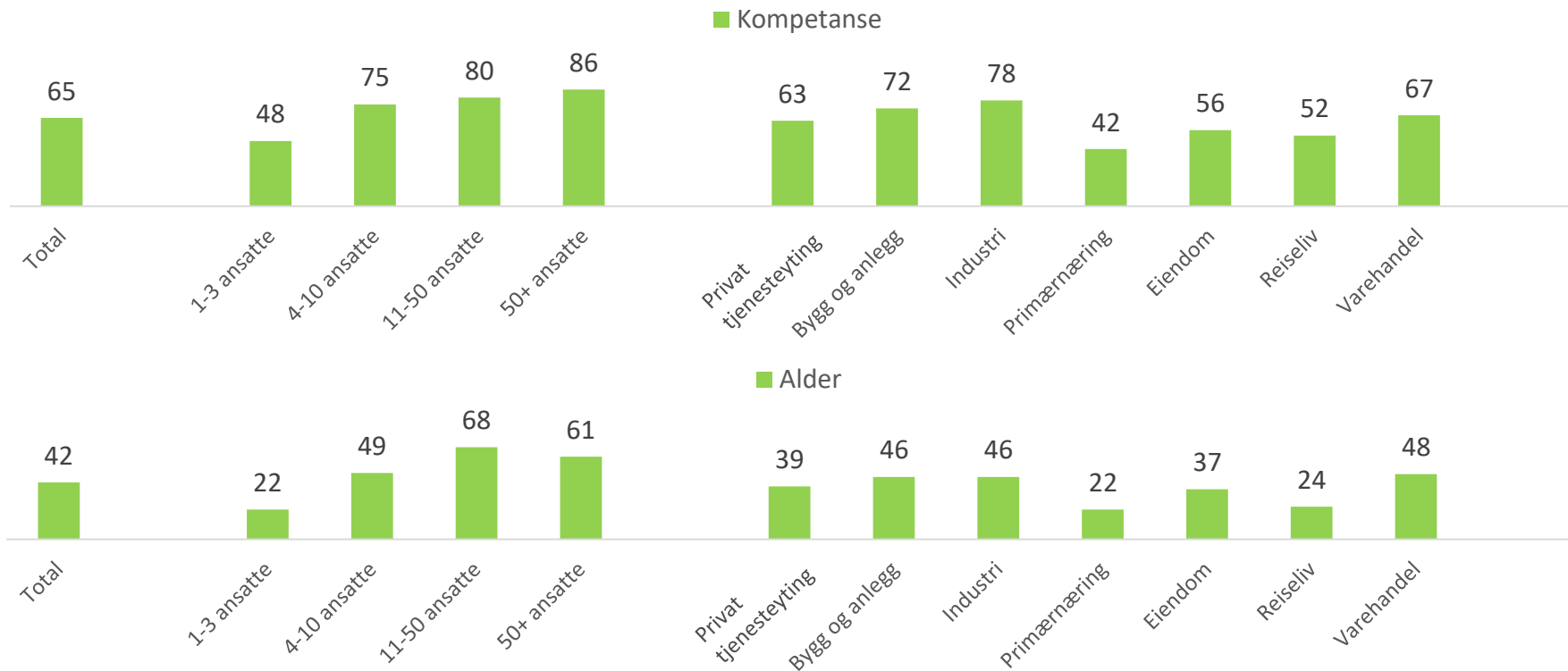
Viktig for bedriften å ha en mangfold innenfor

Neste tema er knyttet til mangfoldet av typer ansatte i bedrifter. Hvor viktig er det for din bedrift å ha et mangfold innenfor...



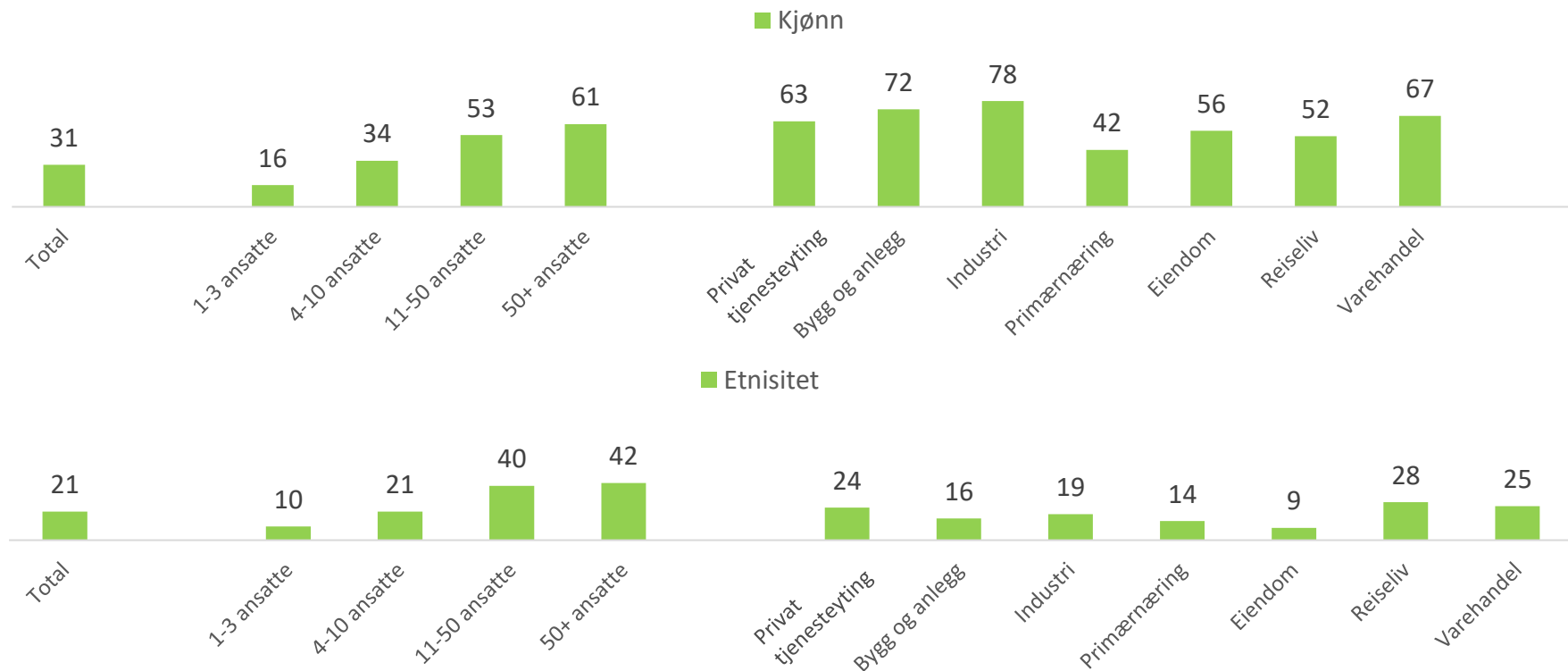
Viktig for bedriften å ha en mangfold innenfor

Neste tema er knyttet til mangfoldet av typer ansatte i bedrifter. Hvor viktig er det for din bedrift å ha et mangfold innenfor...



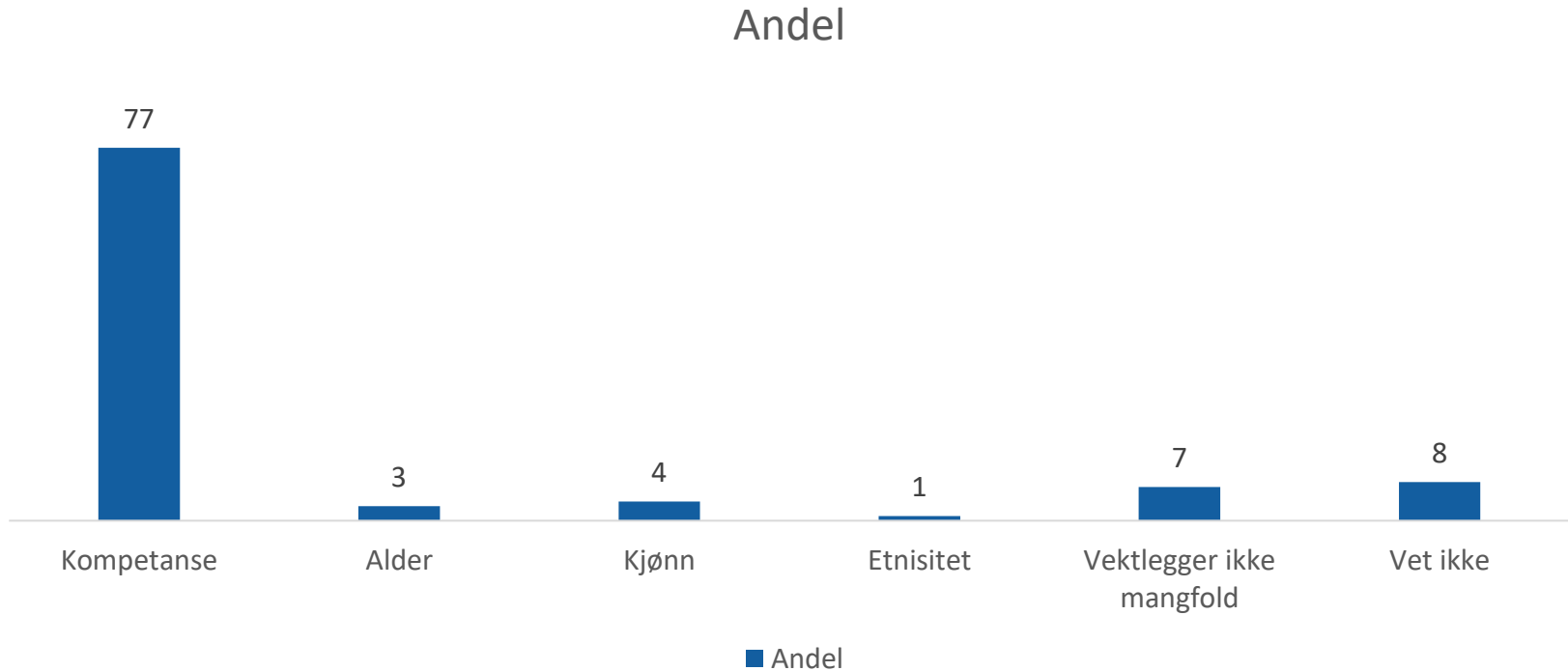
Viktig for bedriften å ha en mangfold innenfor

Neste tema er knyttet til mangfoldet av typer ansatte i bedrifter. Hvor viktig er det for din bedrift å ha et mangfold innenfor...



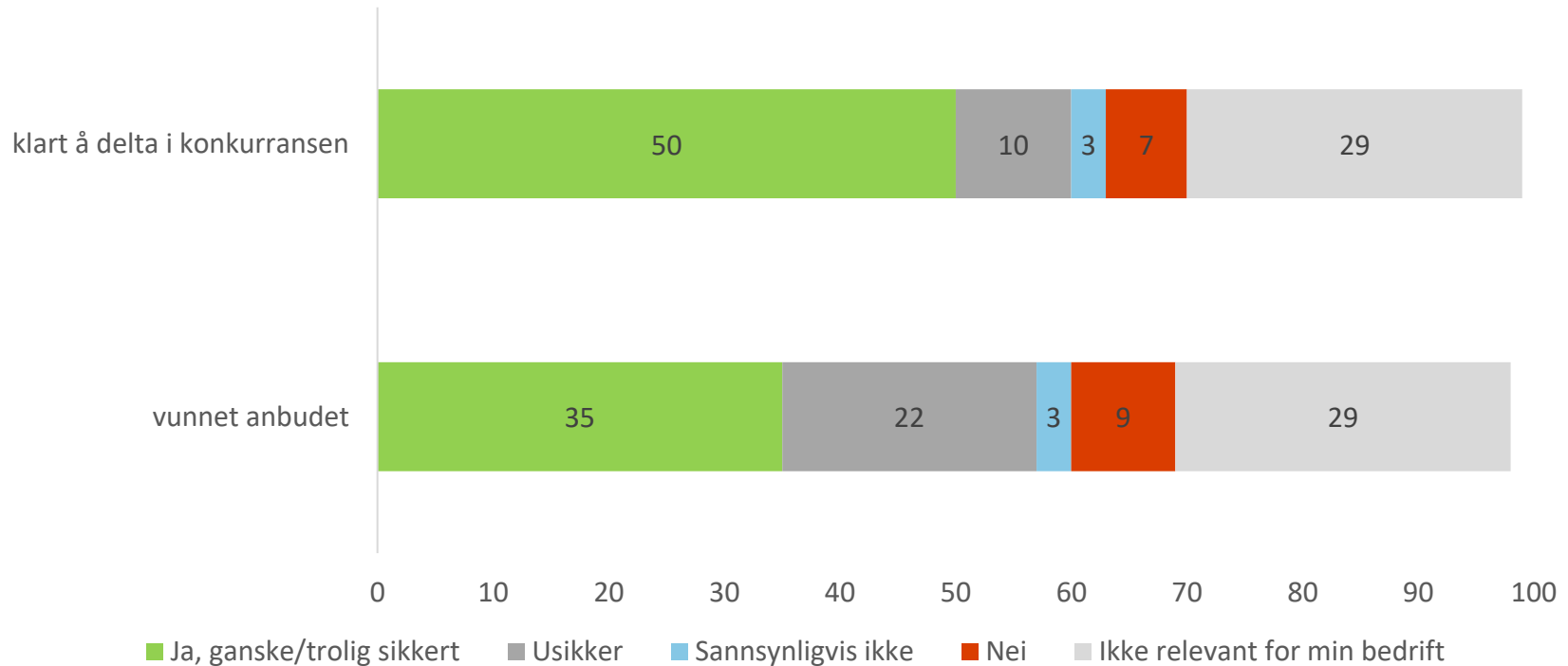
Hva er viktigst ved neste ansettelse

Hvilken type mangfold vil din bedrift legge mest vekt på ved neste ansettelse?



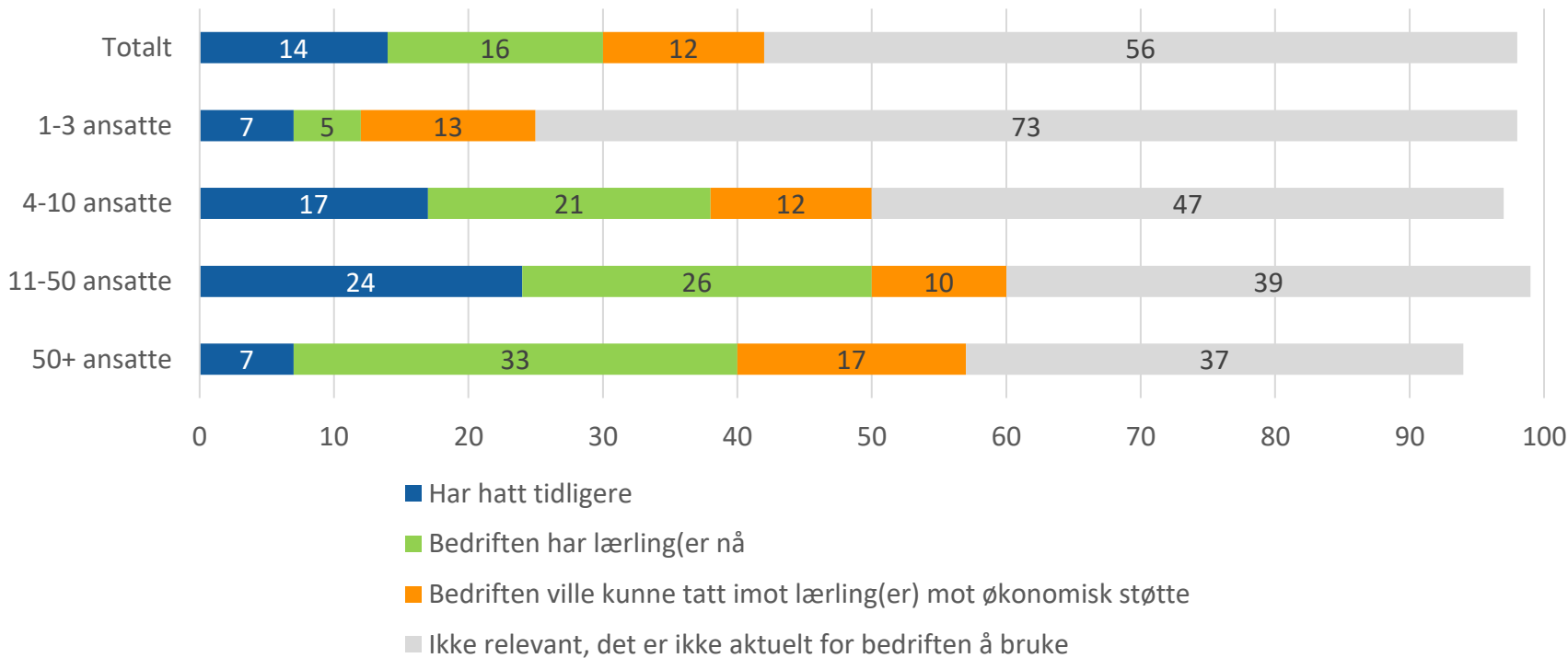
Anbudsregler

Gitt en situasjon der den største kunden din satte kontrakten ut på anbud neste uke, og satte spesifikke klima- og miljøkrav som telte 30% , ville din bedrift, etter din vurdering...

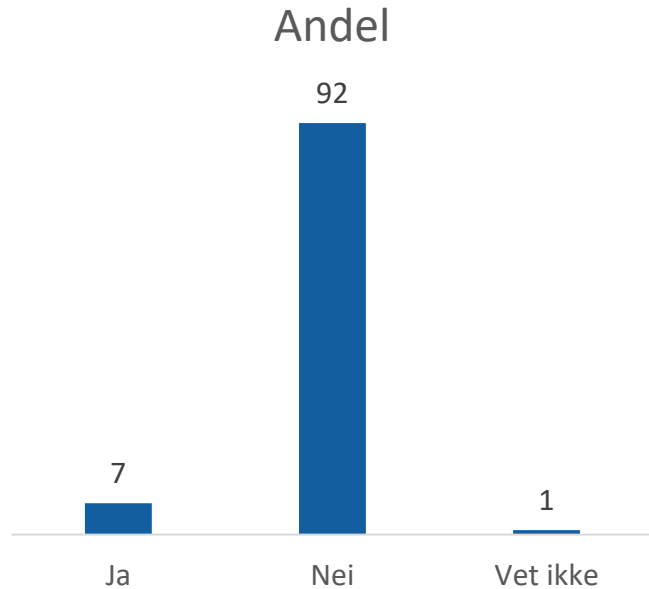


Lærlinger

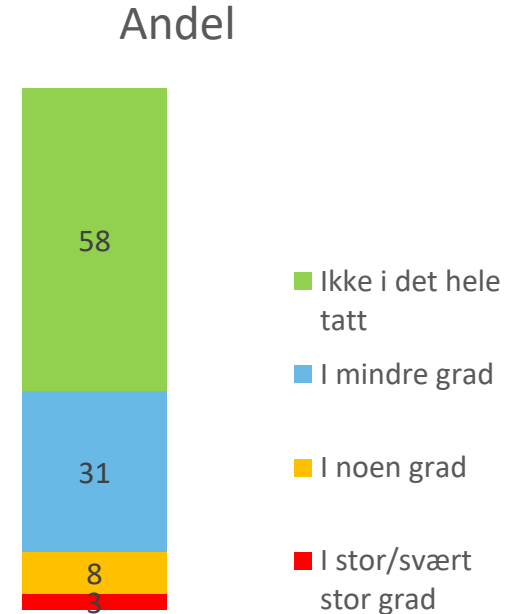
Neste spørsmål gjelder bruk av lærlinger i bedrifter. Hvilken av følgende beskrivelser passer for din bedrift?



Naturskade bedrift



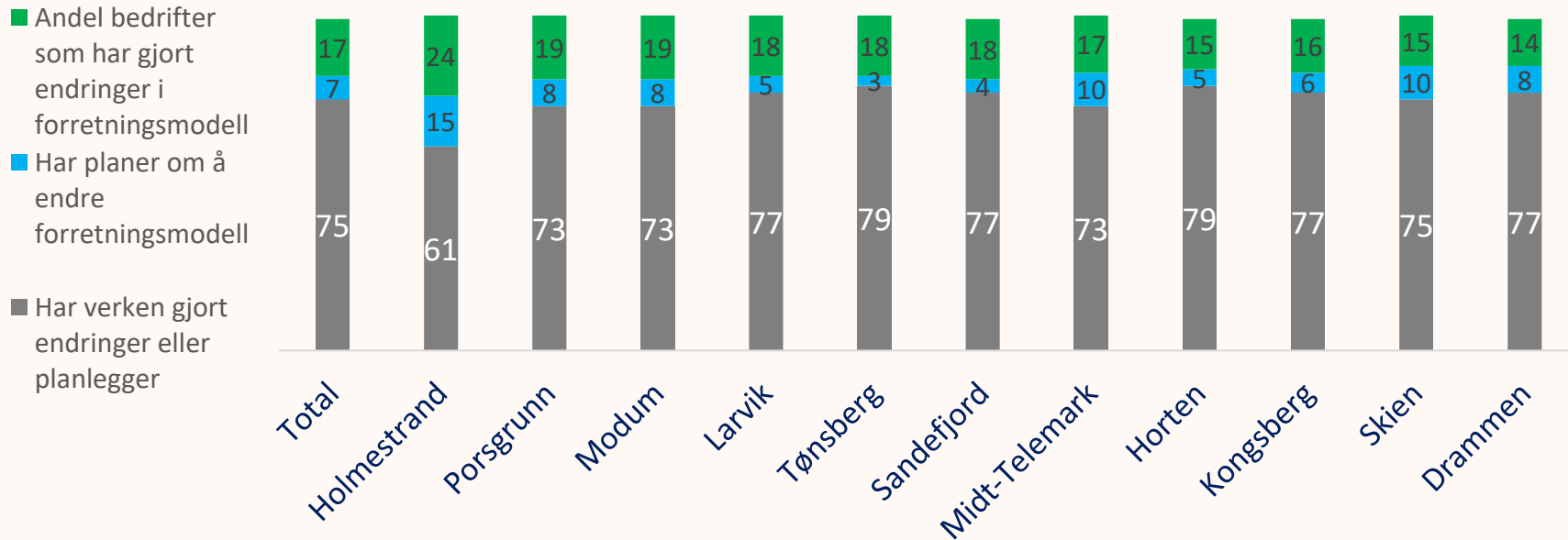
Har bedriften bygninger eller eiendeler (f eks maskiner, kjøretøy, varelager eller landbruksprodukter) som har vært utsatt for naturskade (f eks flom, stormflo, skred, ras, tørke, eller sterk vind) i løpet av de siste 10 år



I hvor stor grad har bedriften bygninger eller eiendeler som har risiko for å bli utsatt for naturskade? Er dere...

Lokale forskjeller: Endringer i forretningsmodell

«Har bedriften gjort endringer i egen forretningsmodell på grunn av klimaendringer, eller planlegger bedriften å gjøre det?»



Drammen inkl. Lier, Kongsberg inkl. Flesberg, Modum inkl. Øvre Eiker, Sigdal og Krødsherad, Tønsberg inkl. Færder, Midt-Telemark inkl. Nome og Notodden, Skien inkl. Siljan, Porsgrunn inkl. Bamble.