

Forventningsundersøkelse

Blant privatpersoner i Sørøst Norge

Høsten 2024

KANTAR

SpareBank **1**
SØRØST-NORGE

Om undersøkelsen

Tema

Psykologi er viktig for å forutsi befolkningens økonomiske atferd. Forventningsundersøkelser blant forbrukere bygger på teori om at framtidig etterspørsel er et resultat av folks tiltro til egen husholdnings og landets økonomiske utsikter.

En forventningsundersøkelse er et robust redskap for å få et bilde av nåværende og framtidig forbrukeratferd, og gir et godt mål på antatt framtidig etterspørsel blant forbrukerne. Forventningsundersøkelser brukes som mål på økonomiens tilstand i en rekke land av myndigheter og finansielle aktører.

Datainnsamling

Intervjuer gjort i 17 ulike kommuner/byer i Buskerud og Telemark/Vestfold. Intervjuene har blitt gjort i august/september 2024

Konfidensintervall

Konfidensintervallet (feilmargen) på 1700 intervju er +/- 1,6. På fylkesnivå vil tallet være +/- 3,3.

For de enkelte kommunene vil marginen være litt høyere, men det er likevel en sjeldent omfattende undersøkelse for hvert lokale sted.

Metode

Forventningsindikatoren inneholder 3 hovedelementer fordelt på 5 delindikatorer:

1. Tiltro til personlig husstandsøkonomi (nåtid sammenlignet med tidligere, framtid sammenlignet med nåtid).
2. Synet på landets økonomiske utvikling (nåtid sammenlignet med tidligere, framtid sammenlignet med nåtid).
3. Bedømming av hvorvidt nå er et godt tidspunkt å foreta større innkjøp til husholdningen.

Basert på de 5 delindikatorene beregnes en overordnet forventningsindikator. Den er beregnet som en indeks basert på differansen mellom optimistiske og pessimistiske svar gitt på de fem områdene. Også resultatene for de underliggende delindikatorene blir rapportert. I tillegg kartlegger denne rapporten en rekke spørsmål om ulike tema innen bolig/flytting, fagforeningstilknytning samt

Lokasjon	Antall intervju
Drammen	176
Holmestrand	114
Horten	110
Kongsberg	87
Larvik	126
Midt Telemark	29
Nome	51
Lier	94
Bamble	56

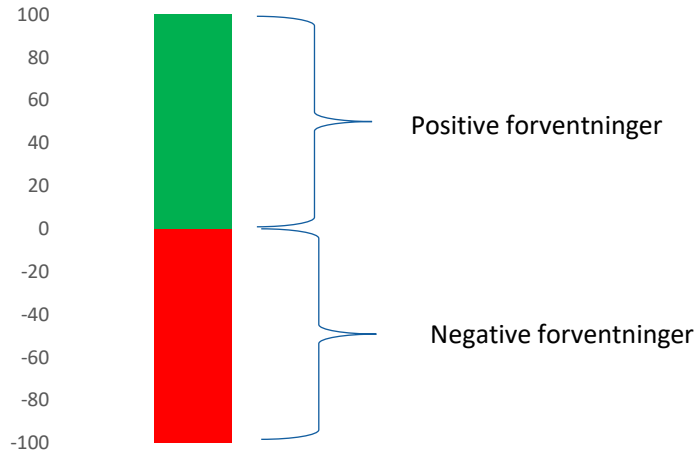
Lokasjon	Antall intervju
Modum	72
Notodden	81
Porsgrunn	101
Sandefjord	200
Skien	112
Tønsberg	182
Øvre Eiker	79
Færder	104

Forventningsindikatoren

Oppbygning av trendindikator

Kalkulering av indeks:

Alle respondenter får fem spørsmål som de må besvare positivt, nøytralt eller negativt. For hvert av spørsmålene (delindikatorer) trekker vi andel negative fra andel positive svar. Det gir fem ulike indekser. Gjennomsnittet gir en total forventningsindeks.



EKSEMPEL:

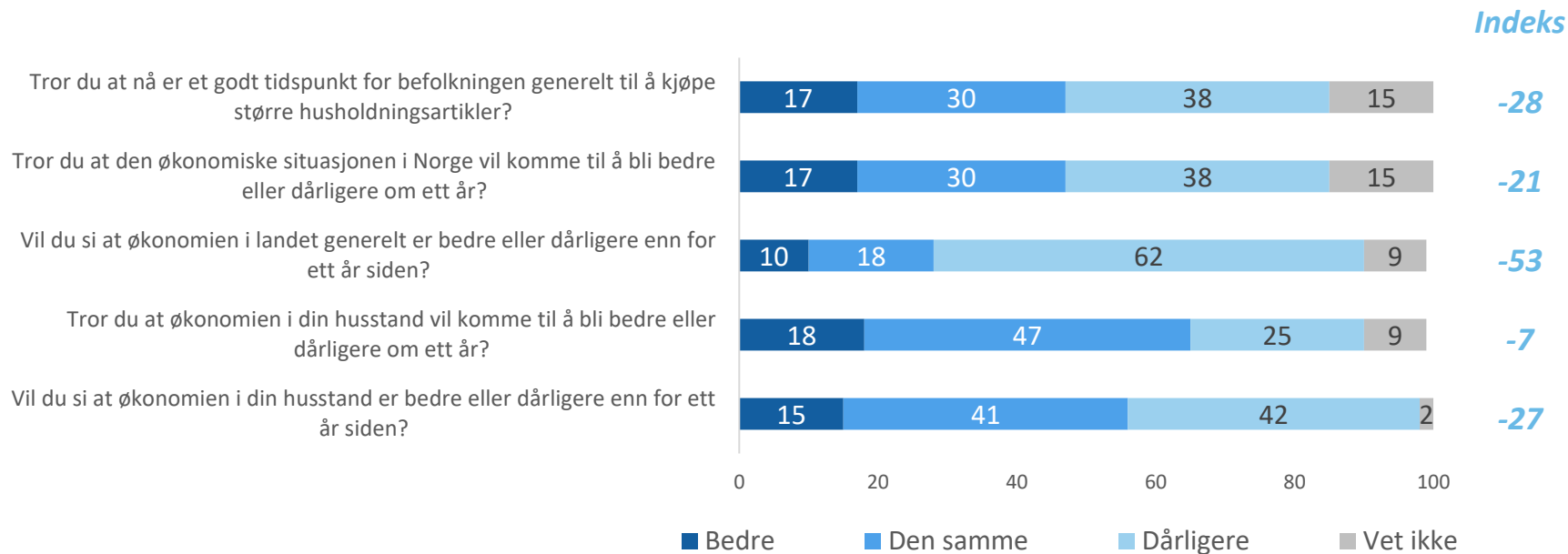
Spørsmål	Høyere	Lavere	Den samme	Indikator
<i>Vil du si at økonomien i din husstand er bedre eller dårligere enn for ett år siden, eller er det ingen forskjell?</i>	40	30	30	10
<i>Tror du at økonomien i din husstand vil komme til å bli bedre eller dårligere om ett år, eller vil det ikke bli noen forskjell?</i>	20	50	30	-30
<i>Dersom vi ser på den økonomiske situasjonen for hele Norge, vil du si at økonomien i landet generelt er bedre eller dårligere enn for ett år siden, eller er det ingen forskjell?</i>	60	30	10	30
<i>Tror du at den økonomiske situasjonen i Norge vil komme til å bli bedre eller dårligere om ett år, eller vil det ikke bli noen forskjell?</i>	20	30	50	-10
<i>Dette spørsmålet omhandler større husholdningsartikler som folk kjøper til sine hjem.</i>	40	30	30	10
<i>Trendindikator (gjennomsnitt av delindikatorer)</i>				2

Forventnings- og delindikatorer



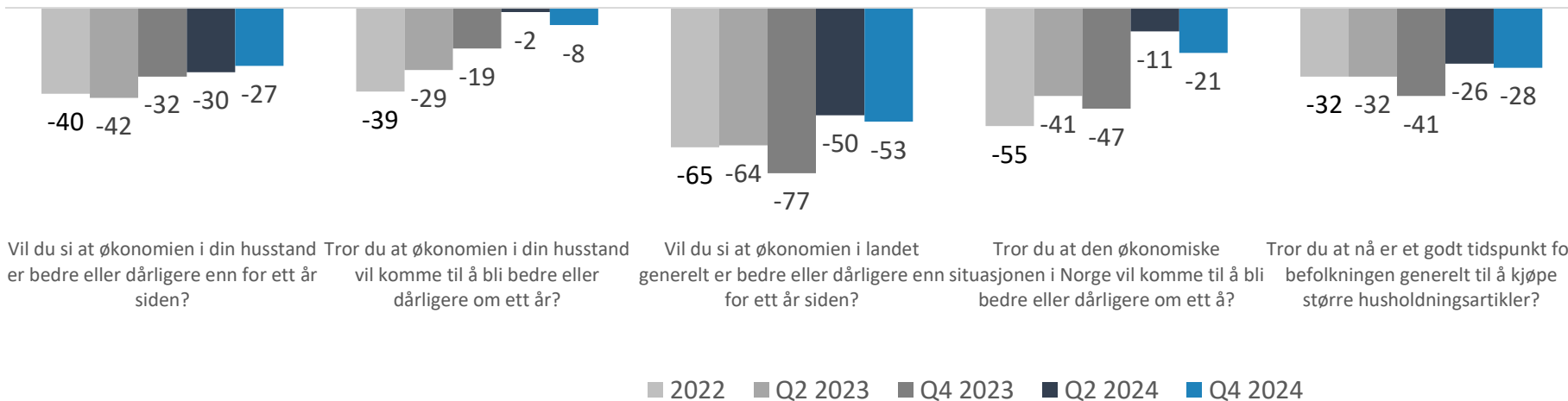
Forventninger hos privatpersoner

Fem delindikatorer danner grunnlaget for forventningsindikatoren.



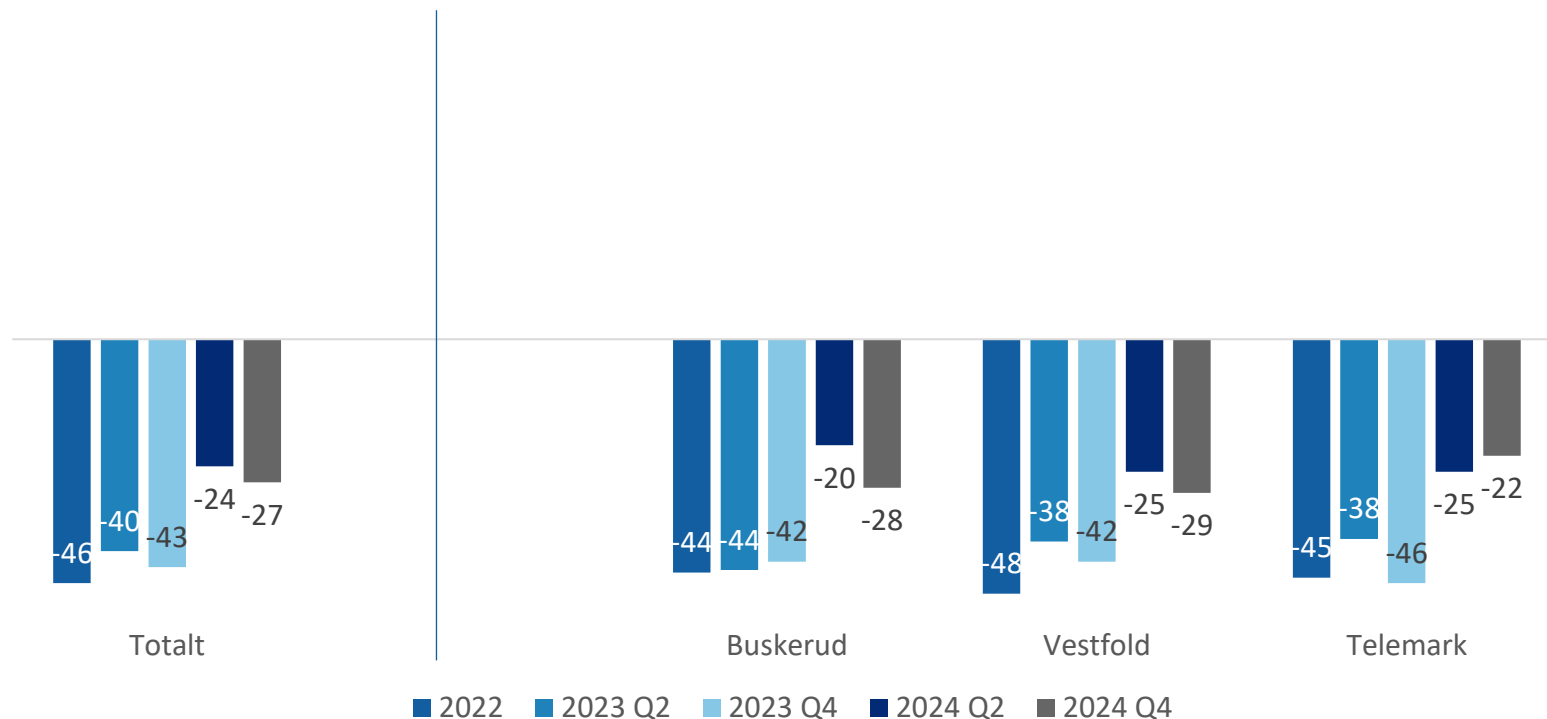
Forventinger hos privatpersoner

Fem delindikatorer danner grunnlaget for forventningsindikatoren.



Forventningene varierer fortsatt lite innenfor bankens område.

Forventningsindikator, privatpersoner i Sørøst-Norge

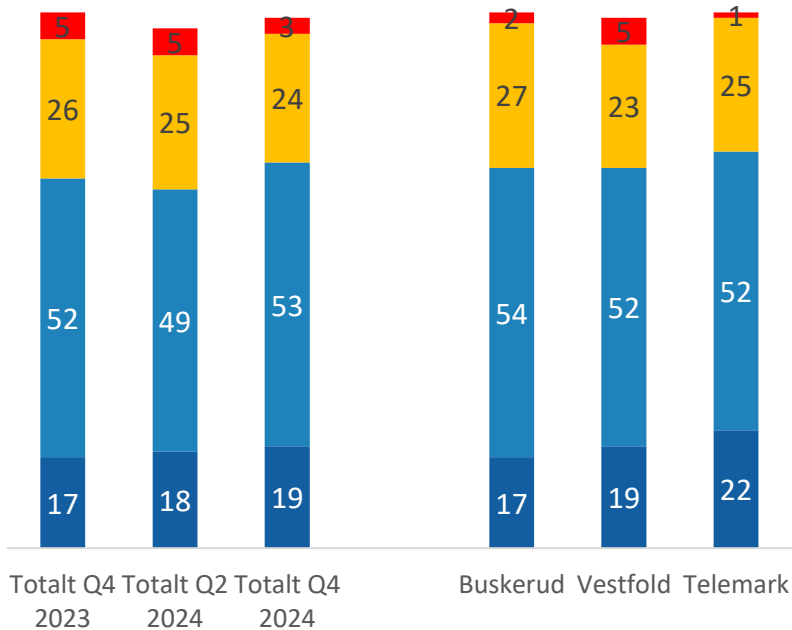


Forventningsindikatoren beregnes på bakgrunn av fem delindikatorer: Egen husstandsøkonomi nå sammenlignet med for ett år siden, egen husstandsøkonomi kommende år, landets økonomi nå sammenlignet med for ett år siden, landets økonomi kommende år samt hvorvidt nå er et godt tidspunkt for å foreta større anskaffelser til husholdningen. Delindikatorene regnes ut ved å ta differansen mellom optimistiske og pessimistiske svar på de fem spørsmålene. Forventningsindikatoren er gjennomsnittet av delindikatorene. Indikatoren kan være fra -100 til +100

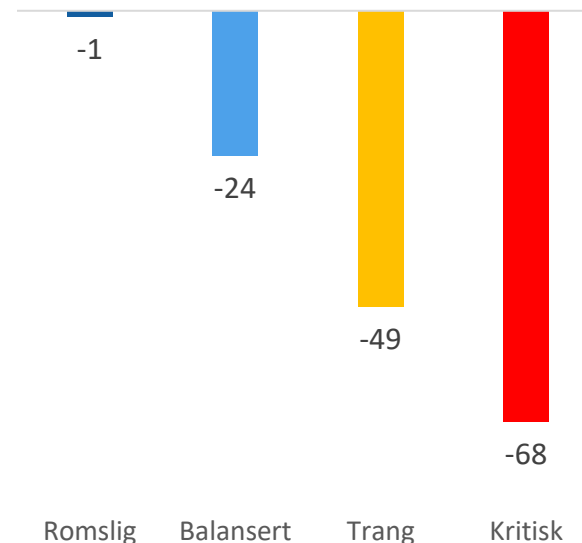
Forventningsindikator basert på privatøkonomi

Opplever du
privatøkonomien din
som...?

- Kritisk
- Trang
- Balansert
- Romslig

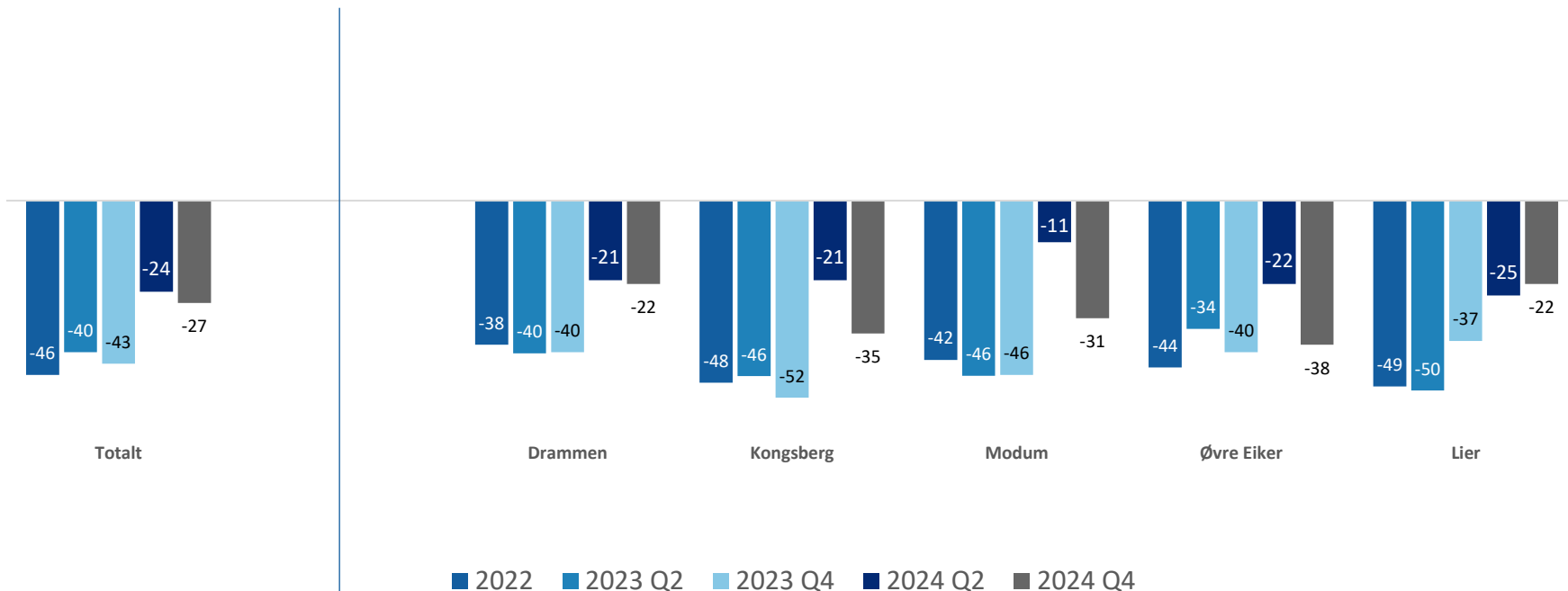


Indikator



Generelt lave forventninger i alle områder.

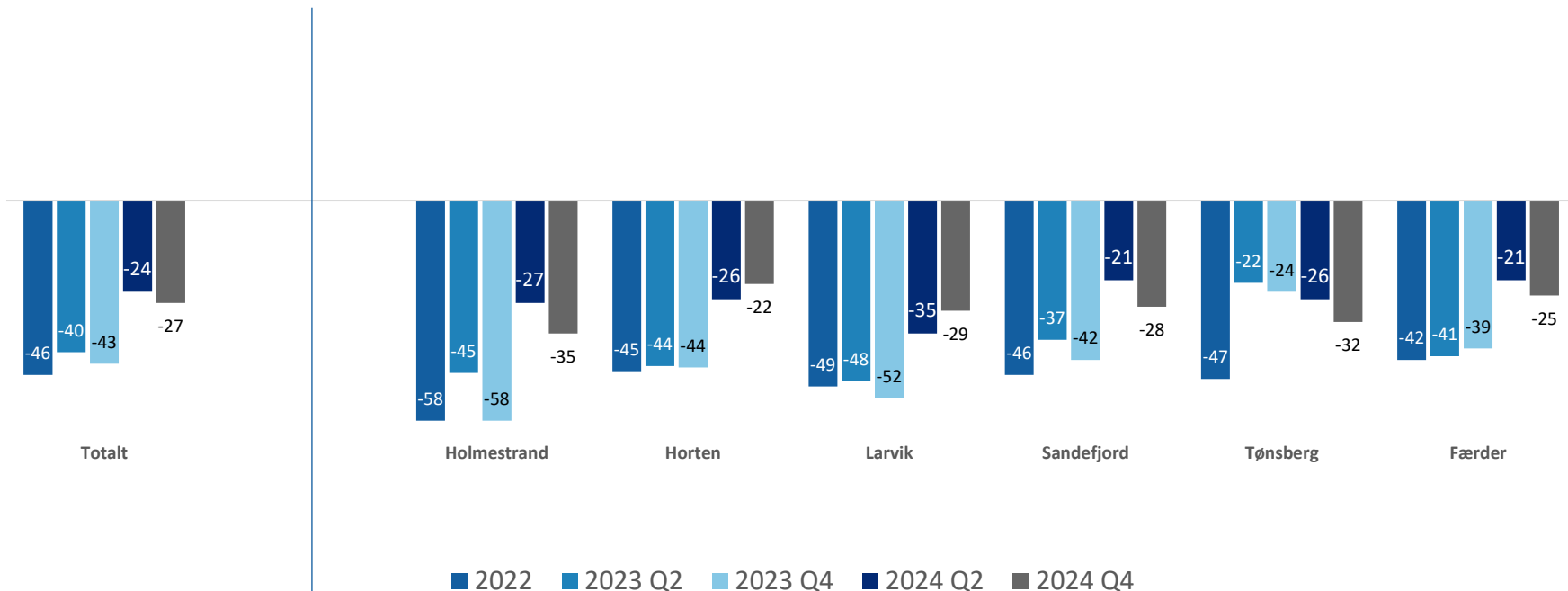
Forventningsindikator, privatpersoner i Sørøst-Norge



Forventningsindikatoren beregnes på bakgrunn av fem delindikatorer: Egen husstandsøkonomi nå sammenlignet med for ett år siden, egen husstandsøkonomi kommende år, landets økonomi nå sammenlignet med for ett år siden, landets økonomi kommende år samt hvorvidt nå er et godt tidspunkt for å foreta større anskaffelser til husholdningen. Delindikatorene regnes ut ved å ta differansen mellom optimistiske og pessimistiske svar på de fem spørsmålene. Forventningsindikatoren er gjennomsnittet av delindikatorene. Indikatoren kan være fra -100 til + 100

Generelt lave forventninger i alle områder.

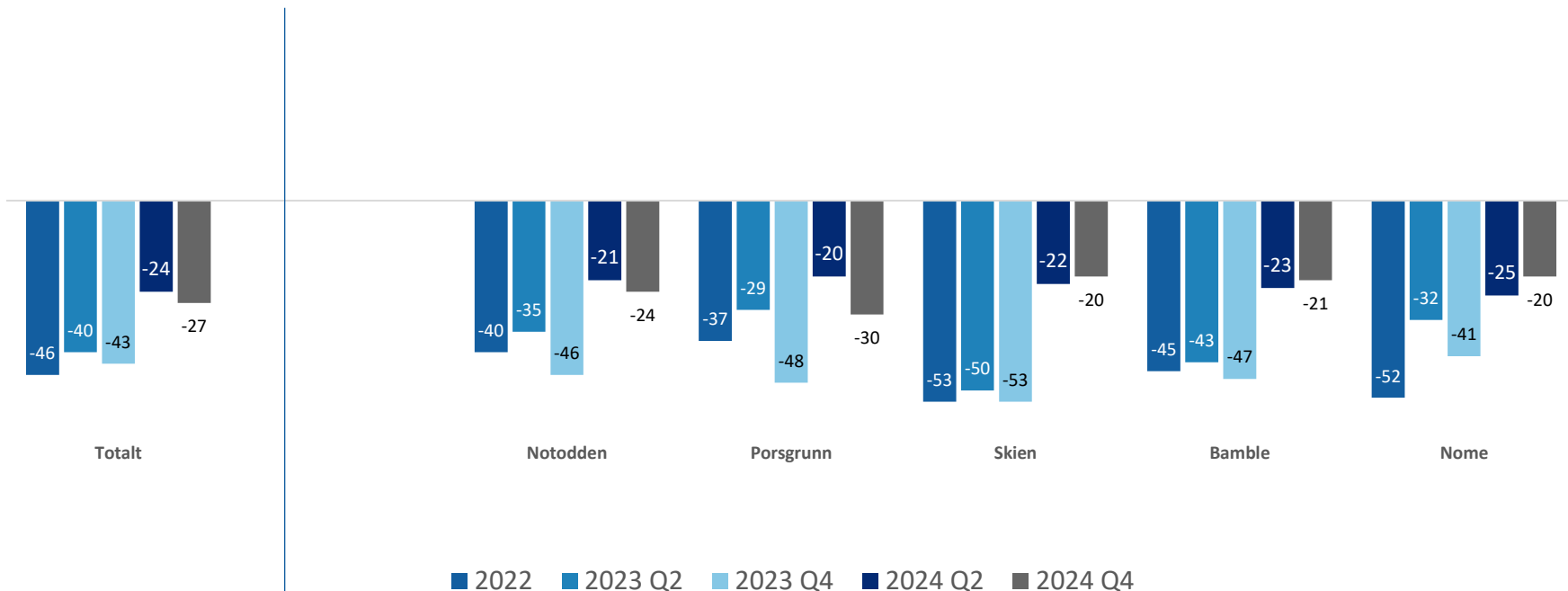
Forventningsindikator, privatpersoner i Sørøst-Norge



Forventningsindikatoren beregnes på bakgrunn av fem delindikatorer: Egen husstandsøkonomi nå sammenlignet med for ett år siden, egen husstandsøkonomi kommende år, landets økonomi nå sammenlignet med for ett år siden, landets økonomi kommende år samt hvorvidt nå er et godt tidspunkt for å foreta større anskaffelser til husholdningen. Delindikatorene regnes ut ved å ta differansen mellom optimistiske og pessimistiske svar på de fem spørsmålene. Forventningsindikatoren er gjennomsnittet av delindikatorene. Indikatoren kan være fra -100 til +100


Generelt lave forventninger i alle områder.

Forventningsindikator, privatpersoner i Sørøst-Norge

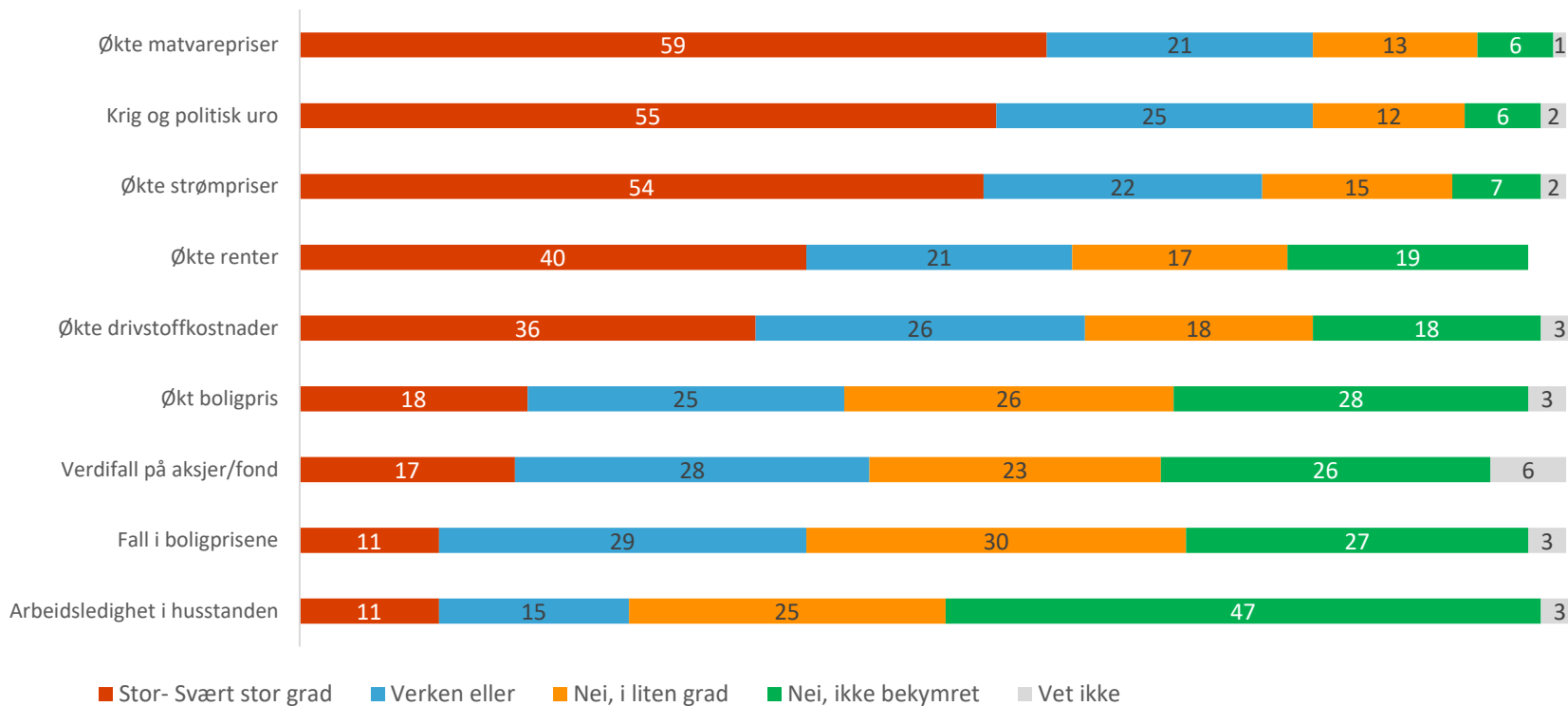


Forventningsindikatoren beregnes på bakgrunn av fem delindikatorer: Egen husstandsøkonomi nå sammenlignet med for ett år siden, egen husstandsøkonomi kommende år, landets økonomi nå sammenlignet med for ett år siden, landets økonomi kommende år samt hvorvidt nå er et godt tidspunkt for å foreta større anskaffelser til husholdningen. Delindikatorene regnes ut ved å ta differansen mellom optimistiske og pessimistiske svar på de fem spørsmålene. Forventningsindikatoren er gjennomsnittet av delindikatorene. Indikatoren kan være fra -100 til + 100

Bekymringer

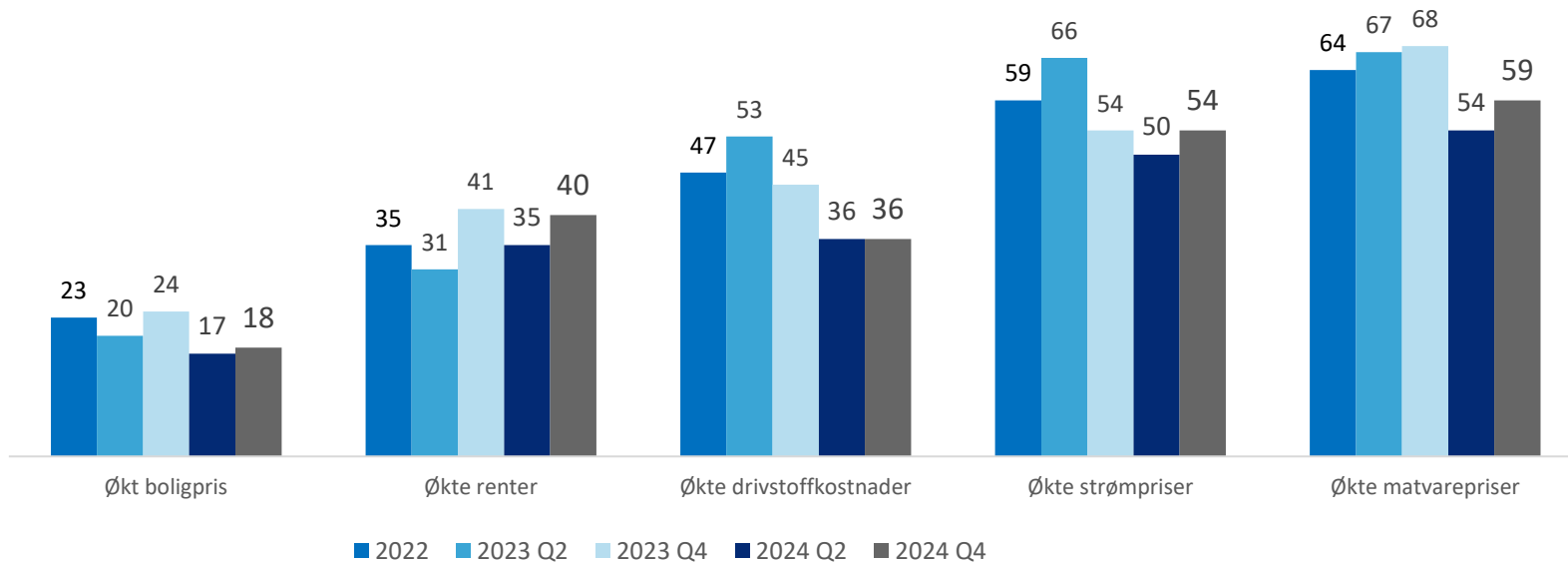


I 2024 er høye matvarepriser og politisk uro de største bekymringene



Er din husstand bekymret over følgende:

Grad av bekymringer øker utover året

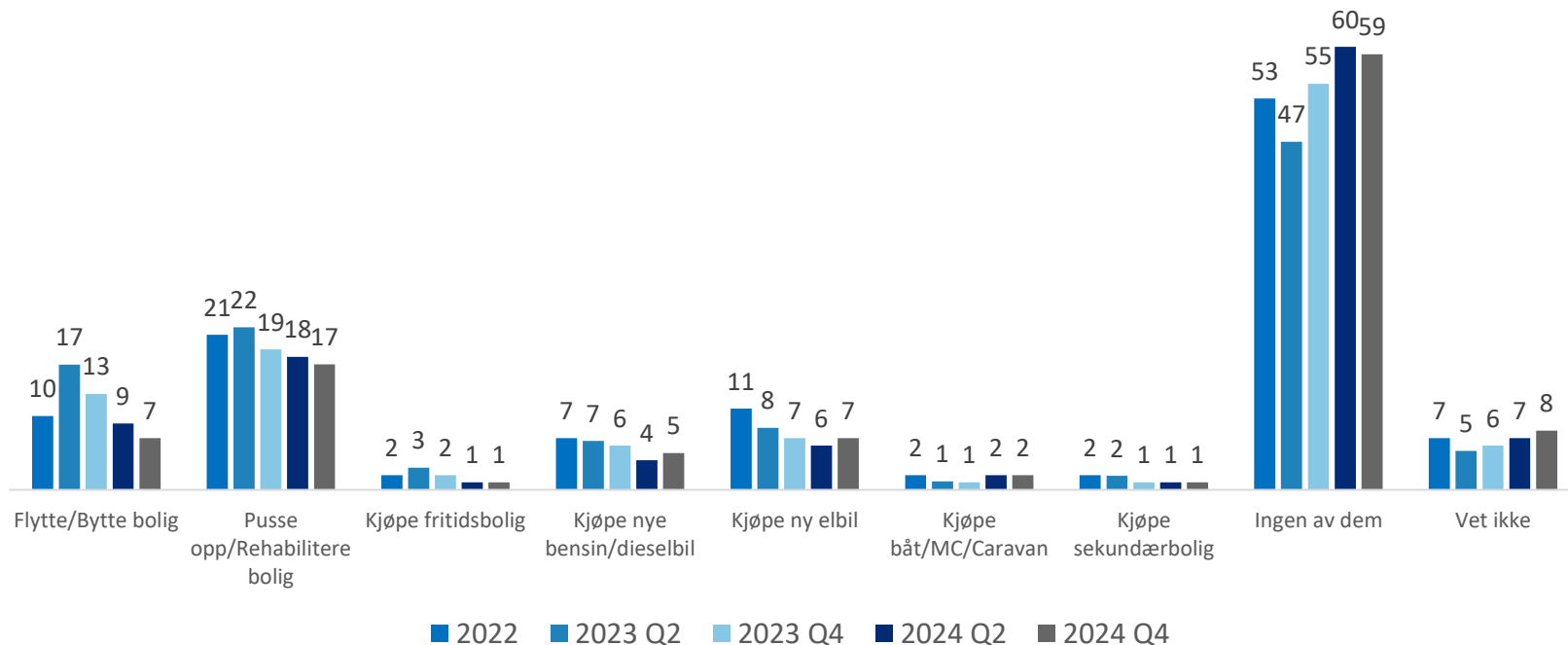


Er din husstand bekymret over følgende:

Investeringer

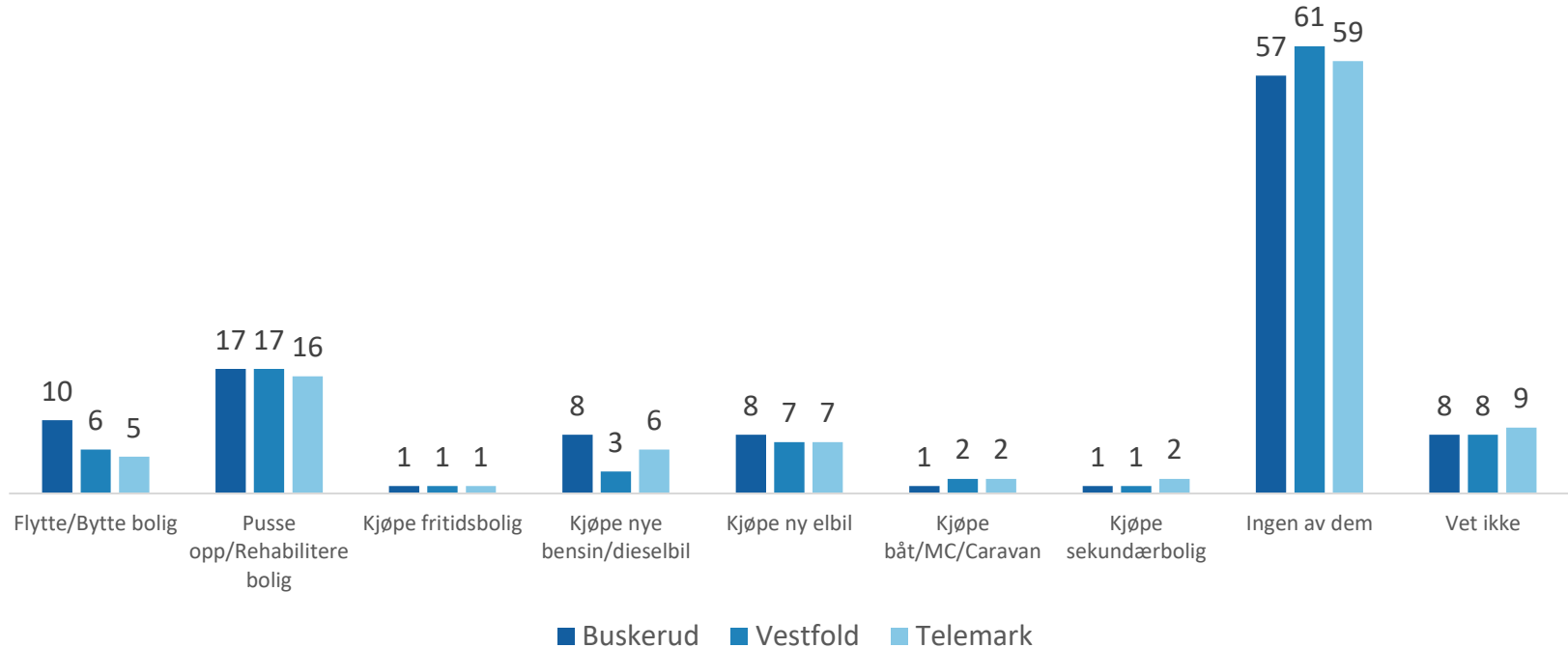


6 av 10 har ikke planer om noen investeringer det neste året.



Planlegger du å gjøre noe av det følgende i løpet av det neste året?

Lav investeringsvilje i alle tre fylker

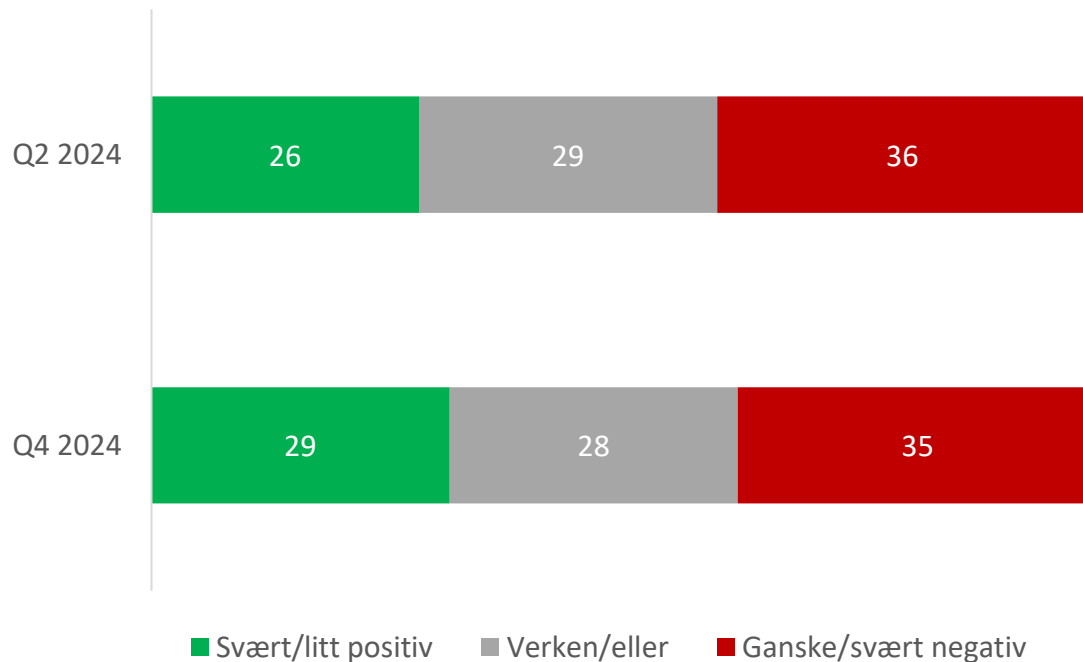


Planlegger du å gjøre noe av det følgende i løpet av det neste året?

Kunstig intelligens

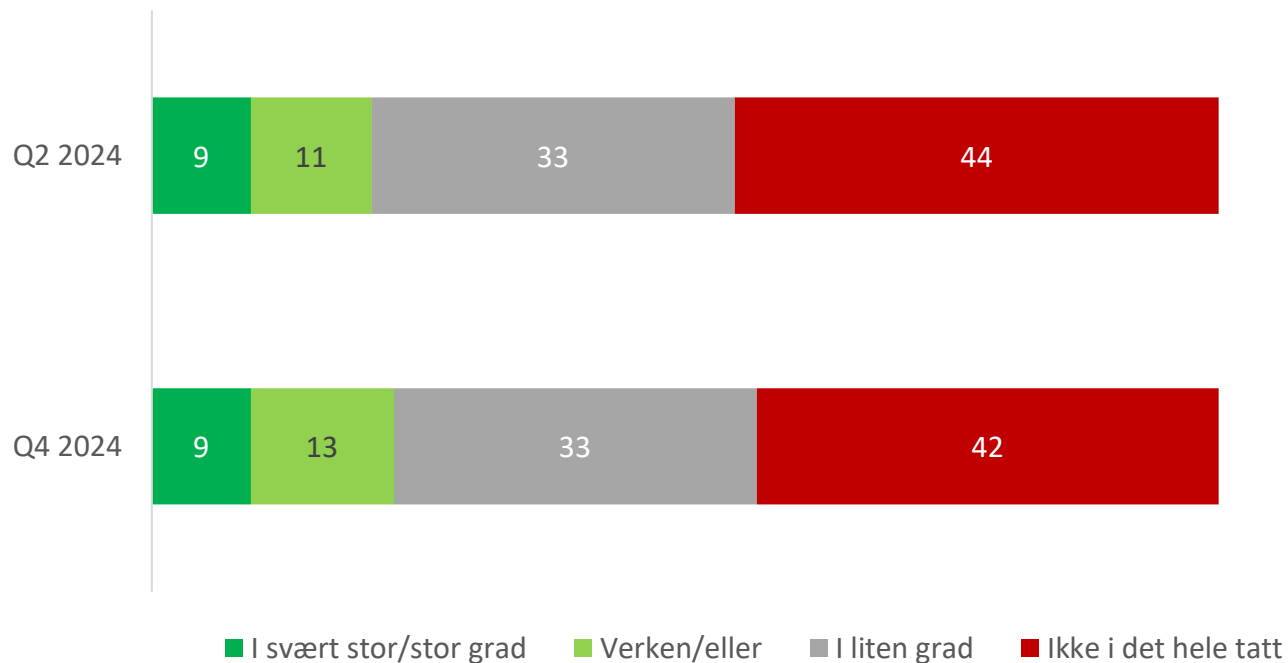


Fortsatt flere negative enn positive til utviklingen av kunstig intelligens



I hvilken grad er du positiv eller negativ til utvikling av kunstig intelligens?

Svært få har tatt i bruk kunstig intelligens

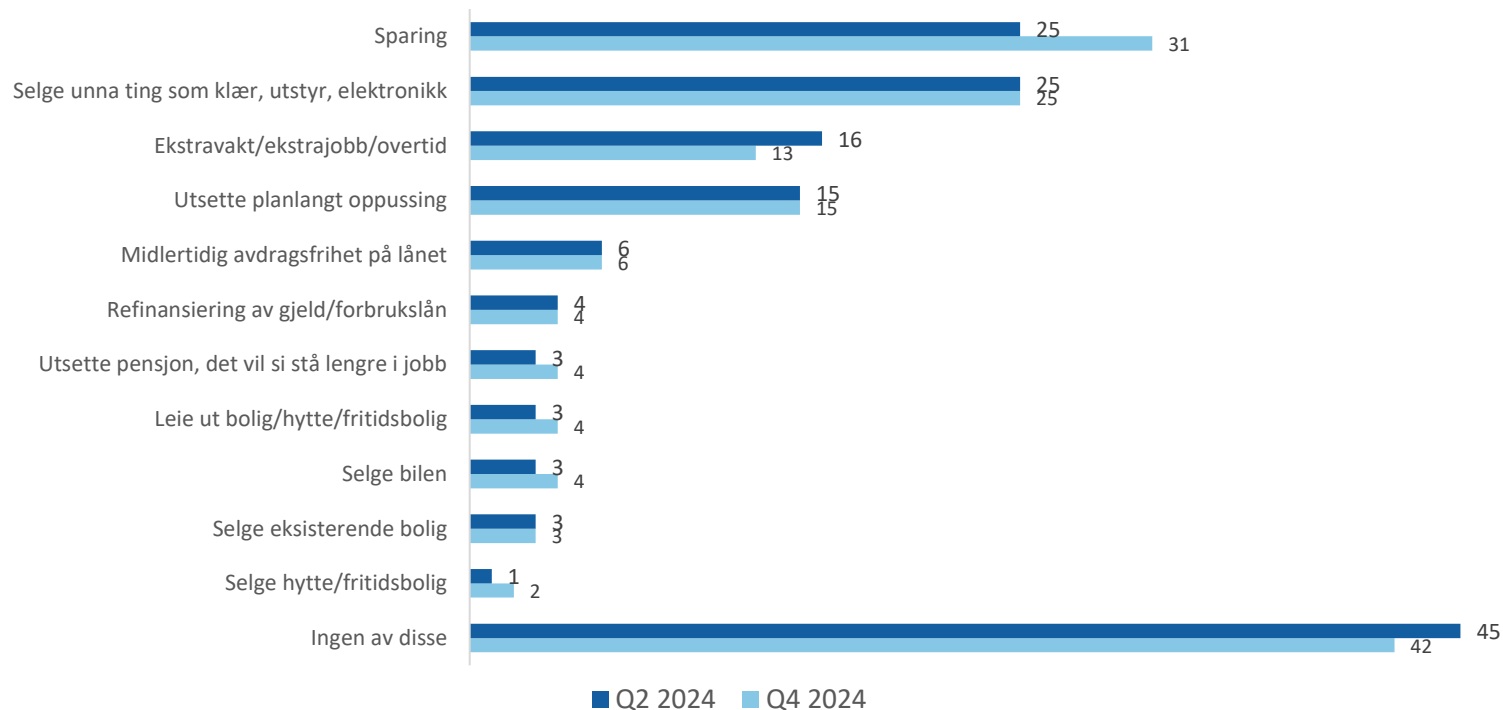


I hvor stor grad har du tatt i bruk kunstig intelligens(AI)?

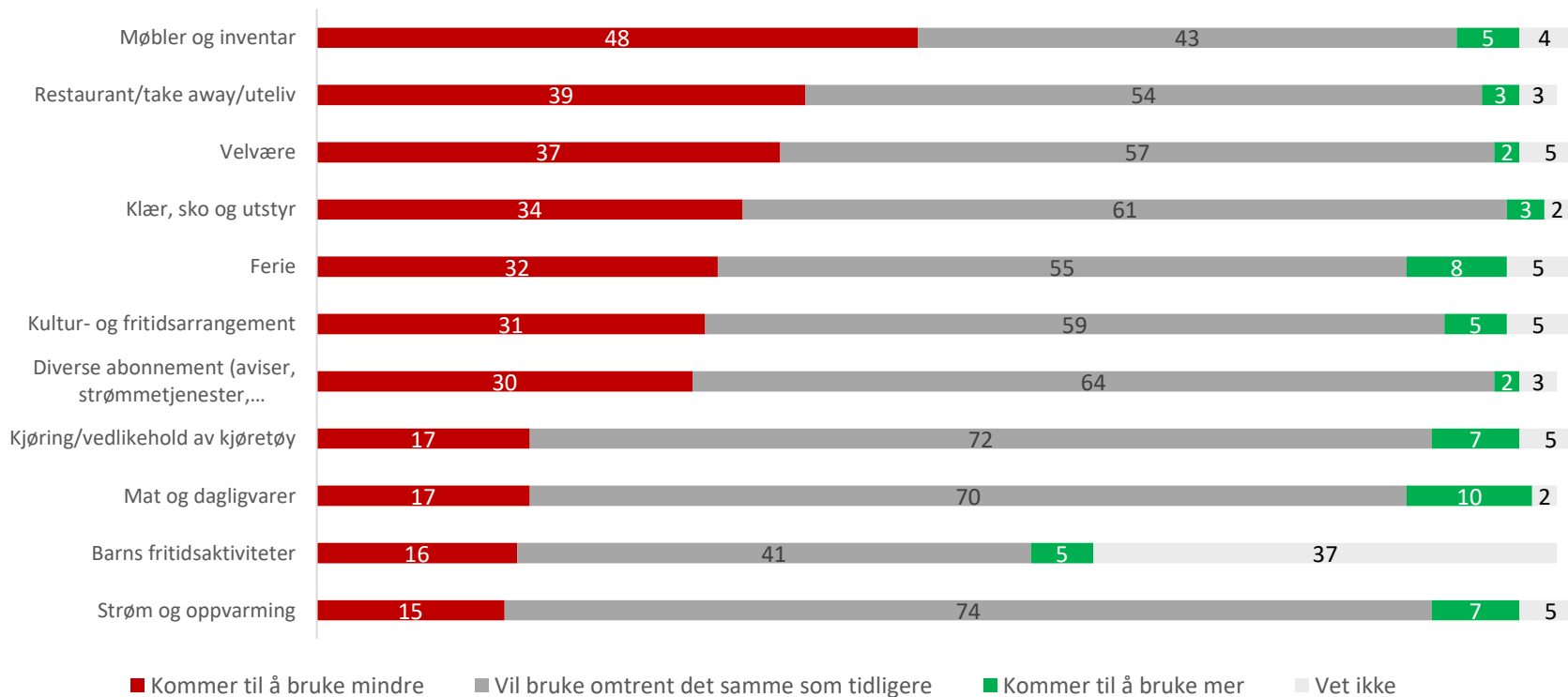
Tiltak for å bedre økonomien



Hvilke tiltak vurderes for å bedre den økonomiske situasjonen?

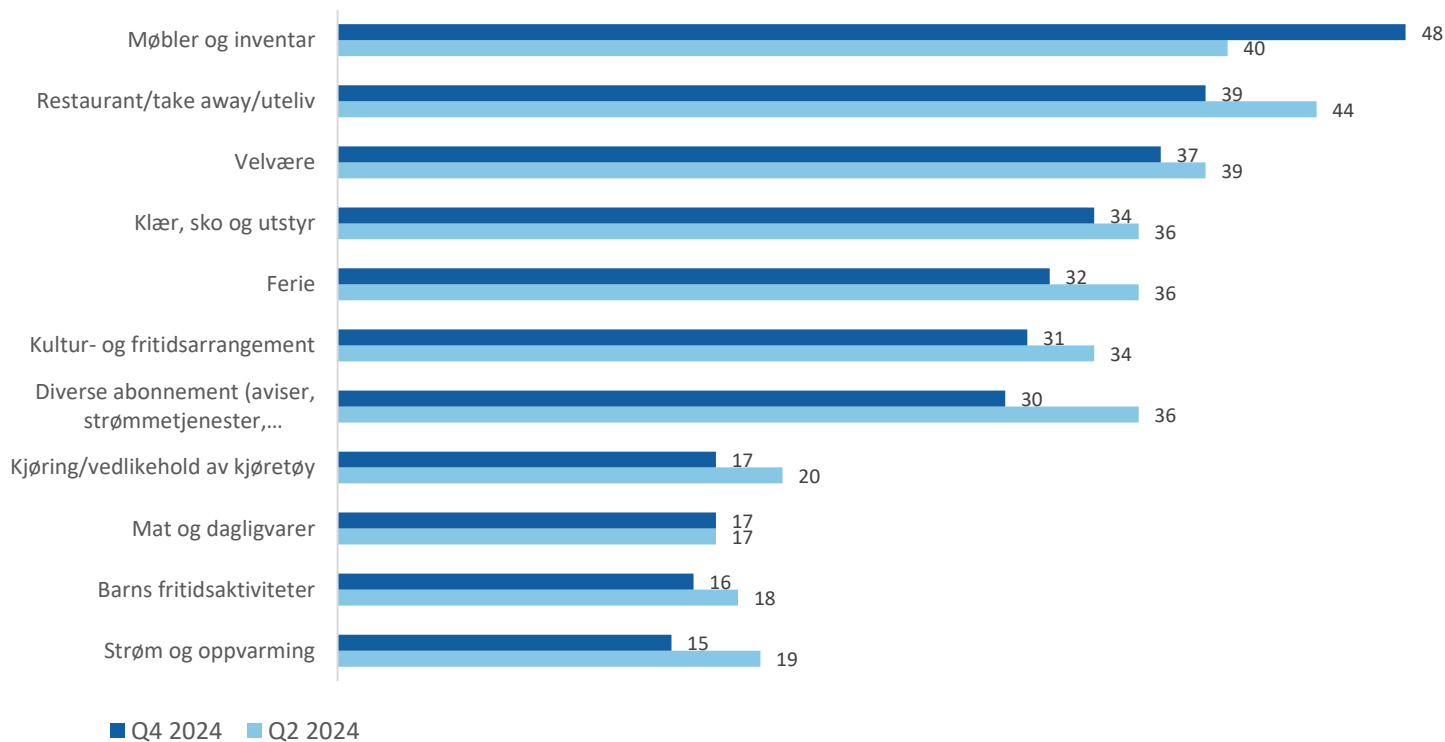


Veldig få sier at de kommer til å øke forbruket



Kommer husstanden til å øke forbruket eller foreta innsparinger på noen av de følgende kategoriene?

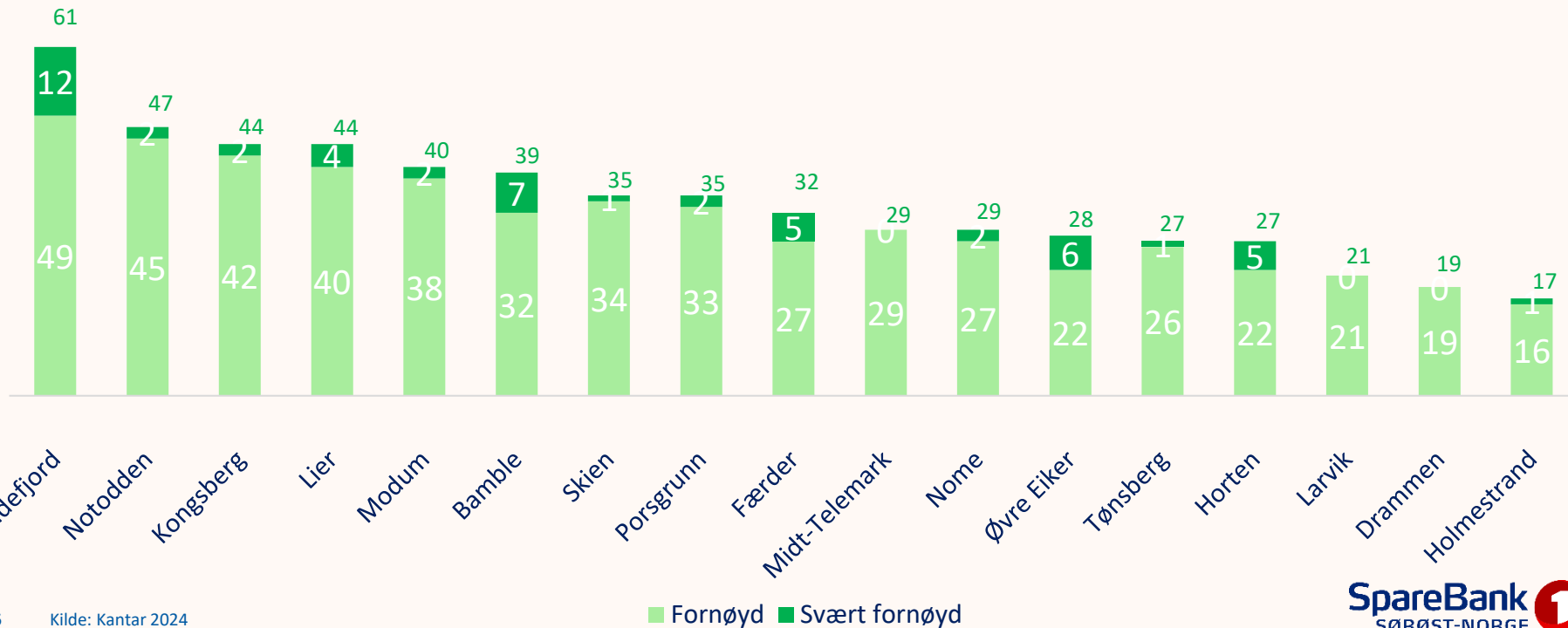
Folk vil bruke mindre på restauranter, inventar og velvære



Kommer husstanden til å foreta innsparinger på noen av de følgende kategoriene?

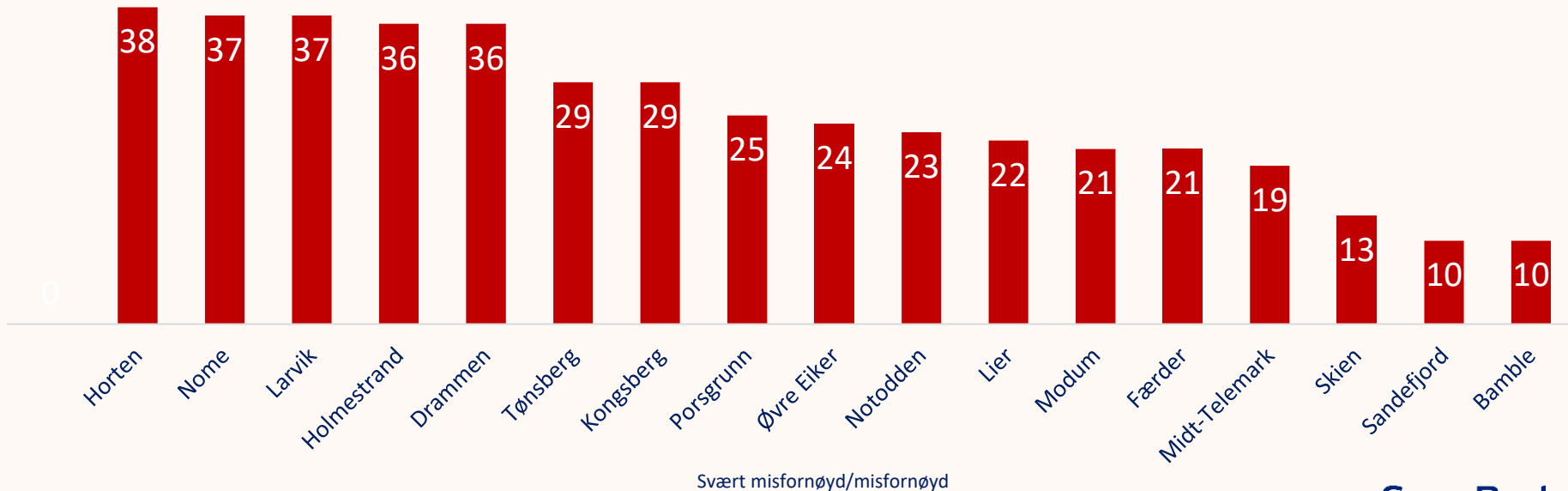
Lokale forskjeller på hvor fornøye man er med kommunen

Vi har spurt: *Hvor fornøyd er du med måten kommunen du bor i legger til rette for sine innbyggere på?*



Lokale forskjeller på hvor fornøyde folk er med kommunen

Vi har spurt: *Hvor fornøyd er du med måten kommunen du bor i legger til rette for sine innbyggere på?*

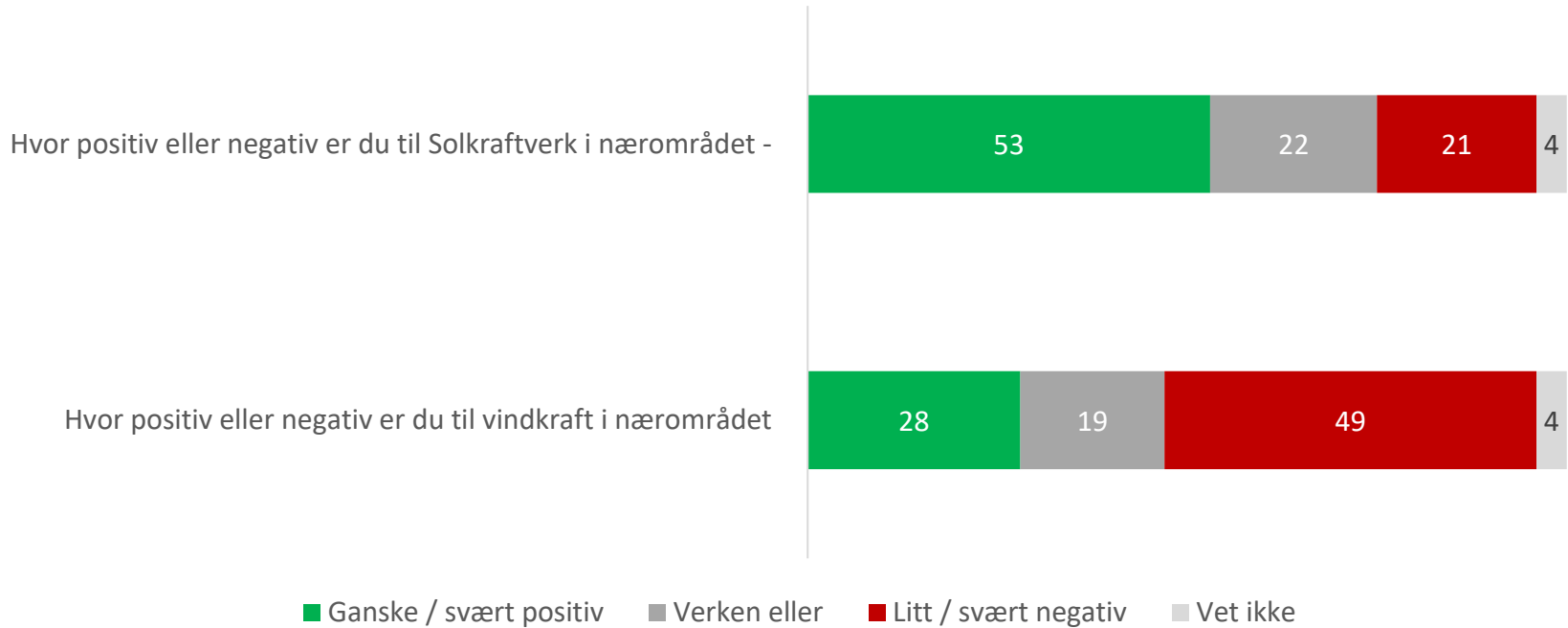


Svært misfornøyd/misfornøyd

Bærekraft



Kraft i nærområdet



Hvor positiv eller negativ er du til vindkraft i nærområdet ?

