


Konjunktur Sørøst tar tempen på bedrifters- og folks forventninger



Agenda

Til stede

- Konjunktur Sørøst

Kraft

- Rykende fersk forventningsundersøkelse blant folk og bedrifter

Bevegelse

- Har trenden beveget seg fra i fjor?



Konjunktur Sørøst

Bamble

Drammen

Færder

Holmestrand

Horten

Kongsberg

Larvik

Lier

Midt-Telemark

Modum

Nome

Notodden

Porsgrunn

Sandefjord

Skien

Tønsberg

Øvre Eiker

- 17 steder
- Lokal statistikk og informasjon samlet på ett sted
- Nye temaer, ny statistikk, nye steder

1

Et verktøy for å se sammenhenger og muligheter der du jobber og bor



<https://konjunktursorost.no/>

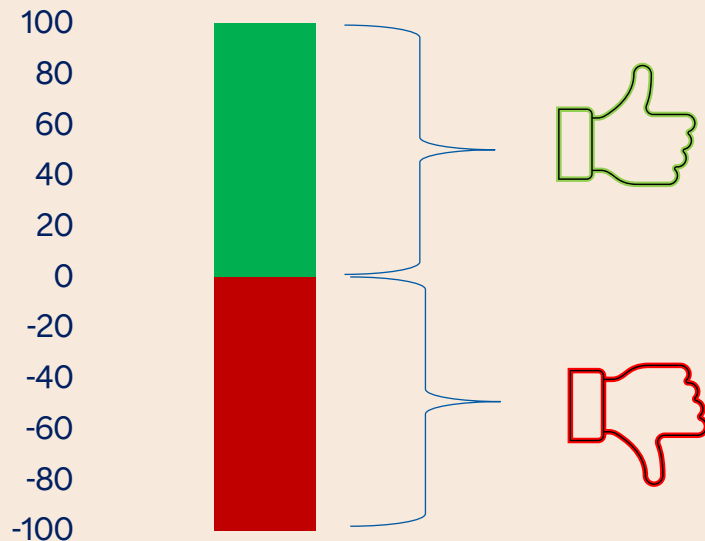
Bedrifiers forventninger



- Antall årsverk
- Omsetning
- Lønnsomhet
- Investeringer
- Etterspørsel

Bedrifteres forventninger



Forventningsindikator



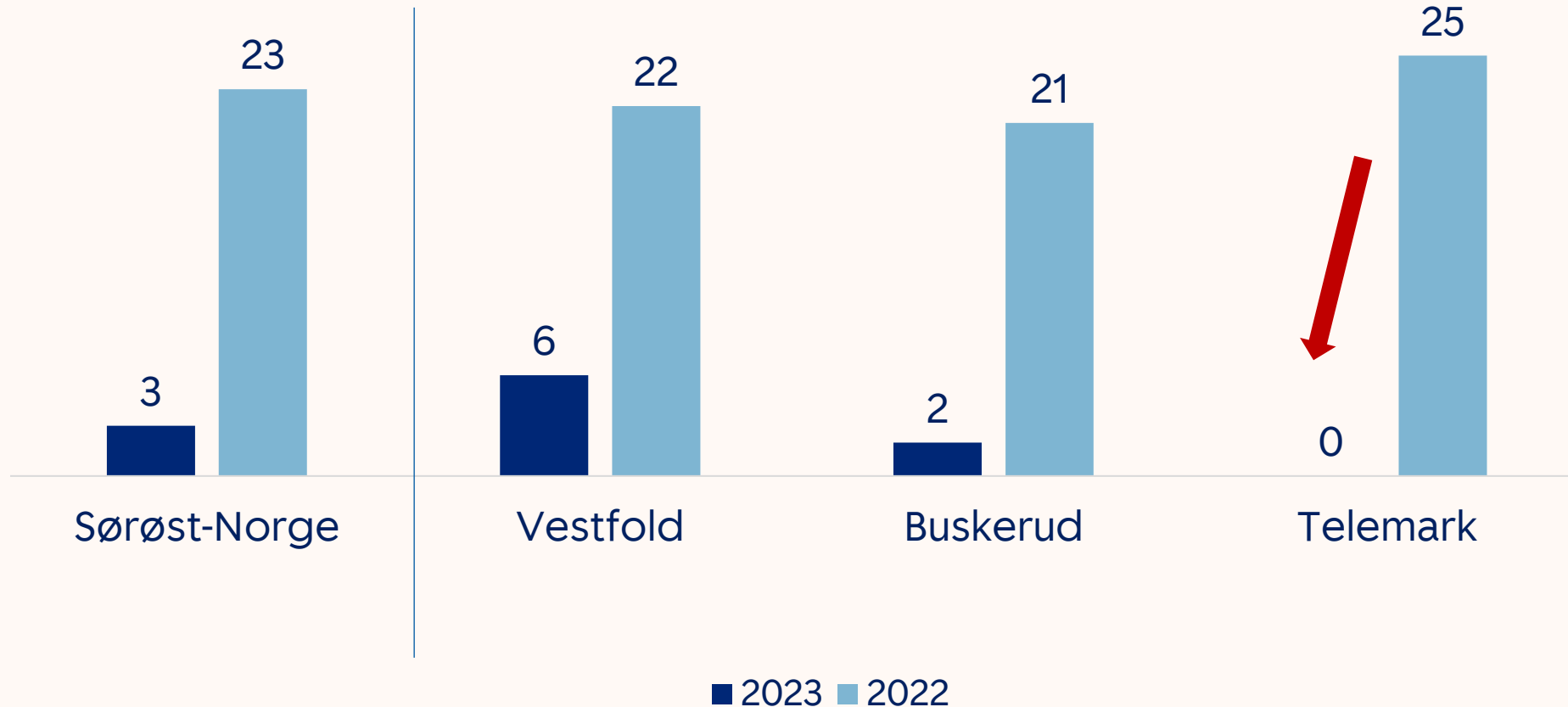
Om undersøkelsen:

- Telefonintervjuer mars og april 2023
- Daglig leder/økonomiansvarlig
- 2+ ansatte
- Antall intervju: ca 800 totalt (i snitt 83 i de store byene og 49 i de mindre)
- Feilmargin +/- 2,4 regionsnivå, fylkesnivå 3,9 og noe større på kommunenivå

Bedrifteres forventninger til det neste året



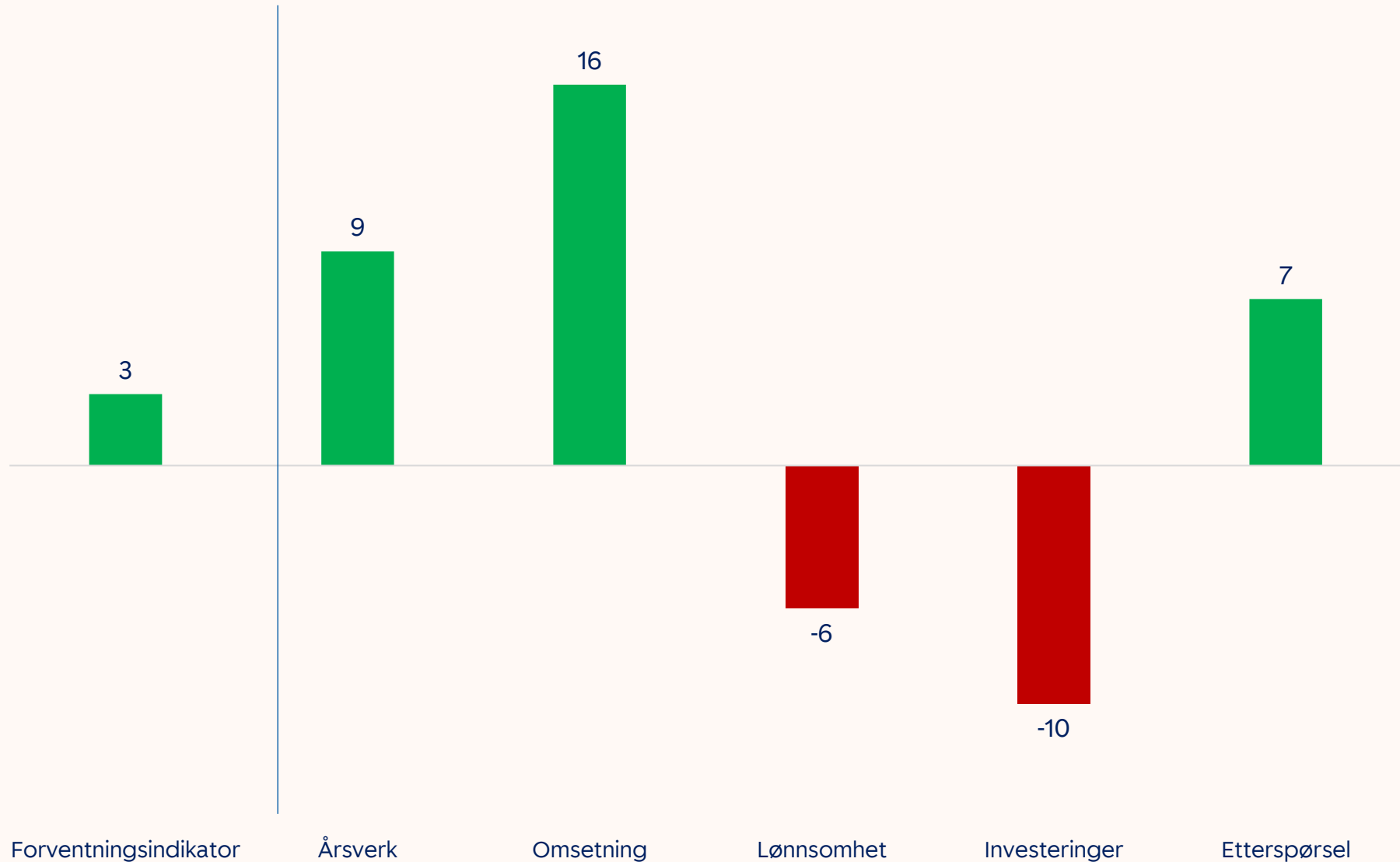
Bedrifiers forventninger har falt kraftig på ett år



Delindikatorene

Bedriftene i Sørøst-Norge har en **svak optimisme** til det neste året

- Få tror på flere årsverk
- Størst optimisme for økt omsetning
- Høy andel som har svart «lavere lønnsomhet» det neste året
 - Lavere investeringsvilje



Forventningene har
stupt!



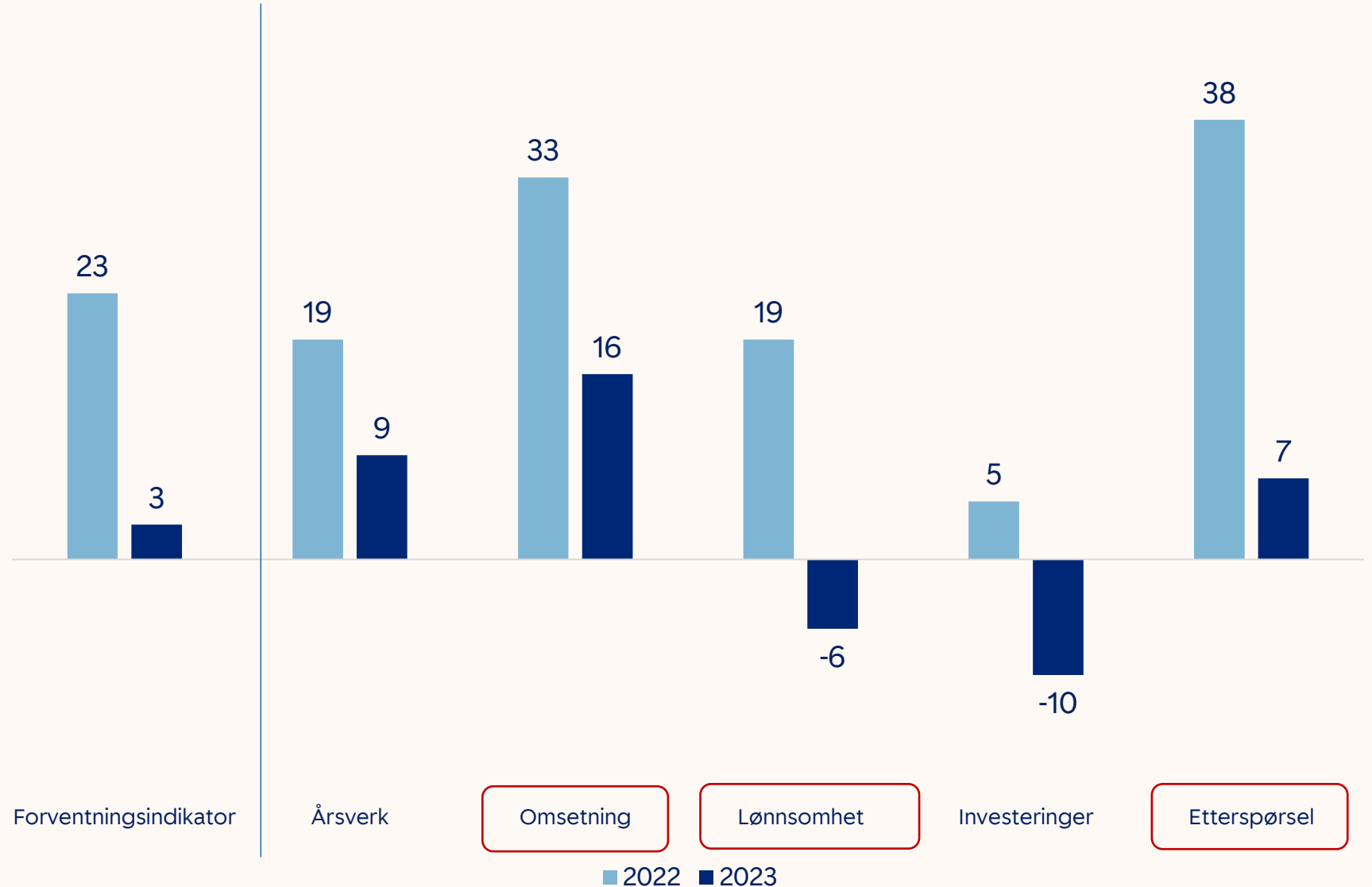
Spesielt innen:

- Omsetning
- Lønnsomhet
- Etterspørsel

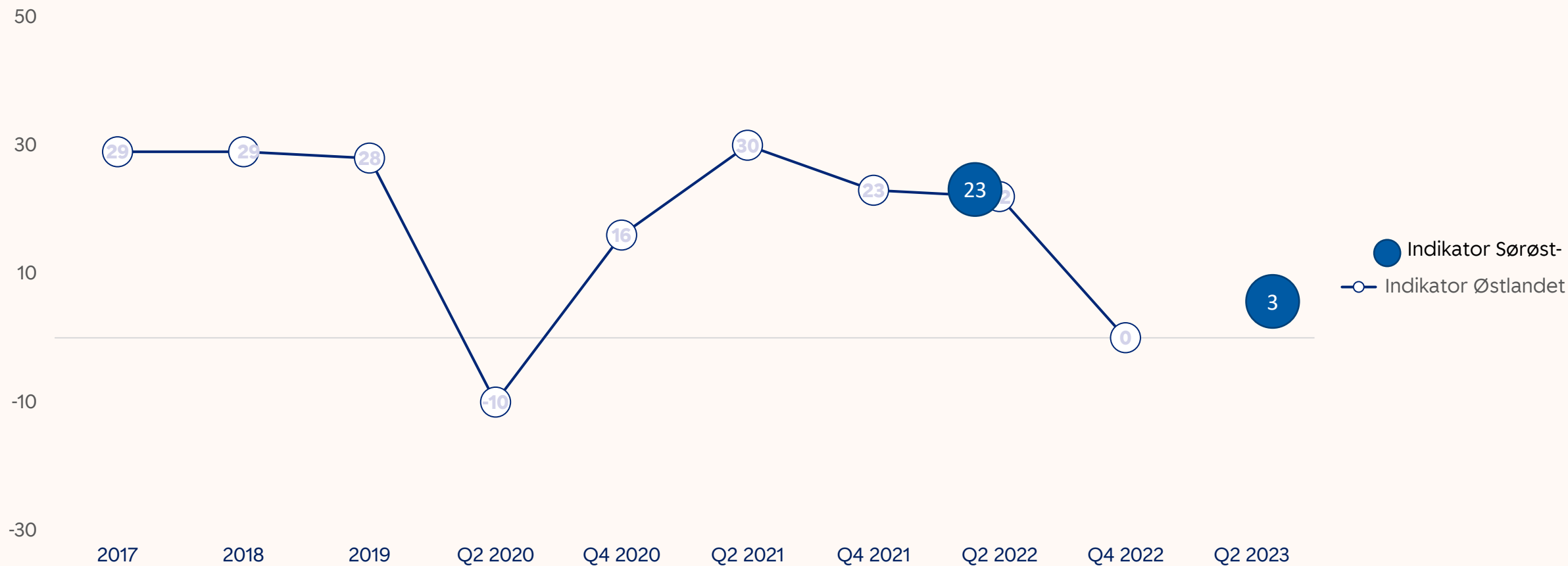
Likevel positive til året
som kommer på:

- Antall årsverk
- Omsetning
- Etterspørsel

2022 vs 2023

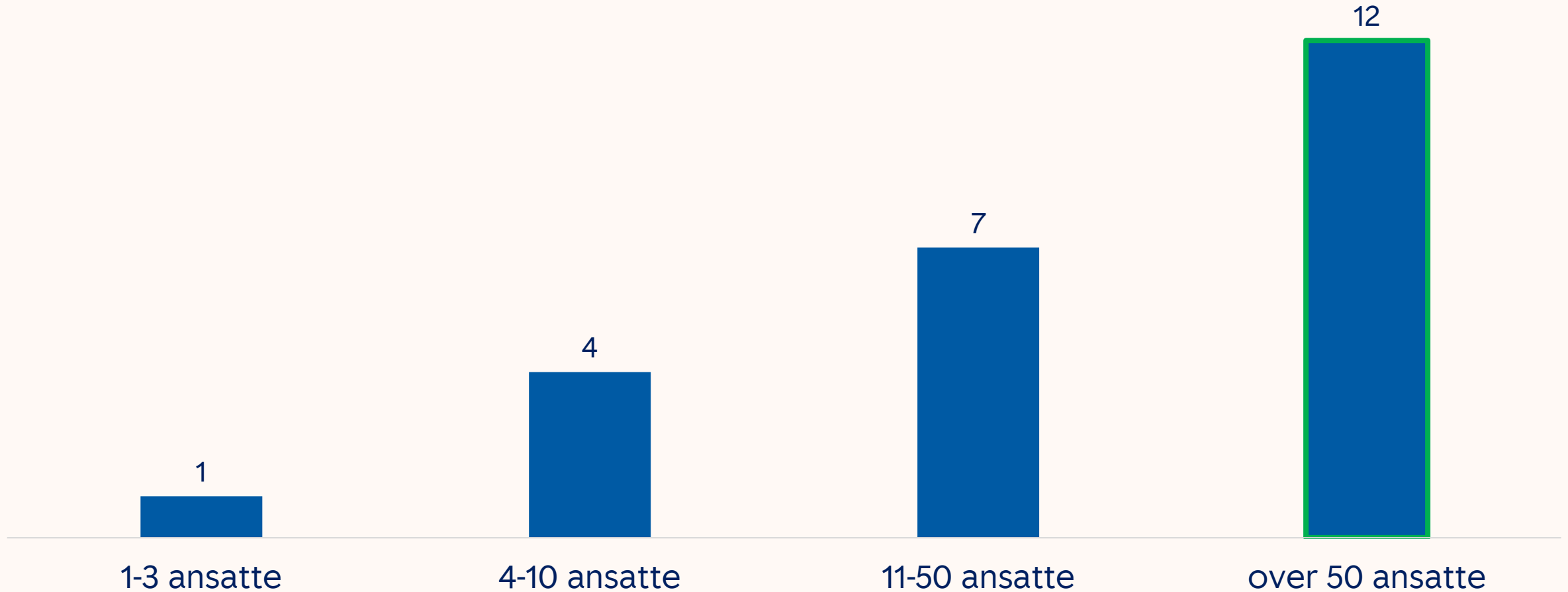


Forventningene til bedriftene i Sørøst-Norge sammenlignet med Østlandet



Forventninger fordelt på bedriftsstørrelse

De største bedriftene i Sørøst-Norge har høyest forventninger



Bransjeforventninger

Fortsatt gode forventninger hos

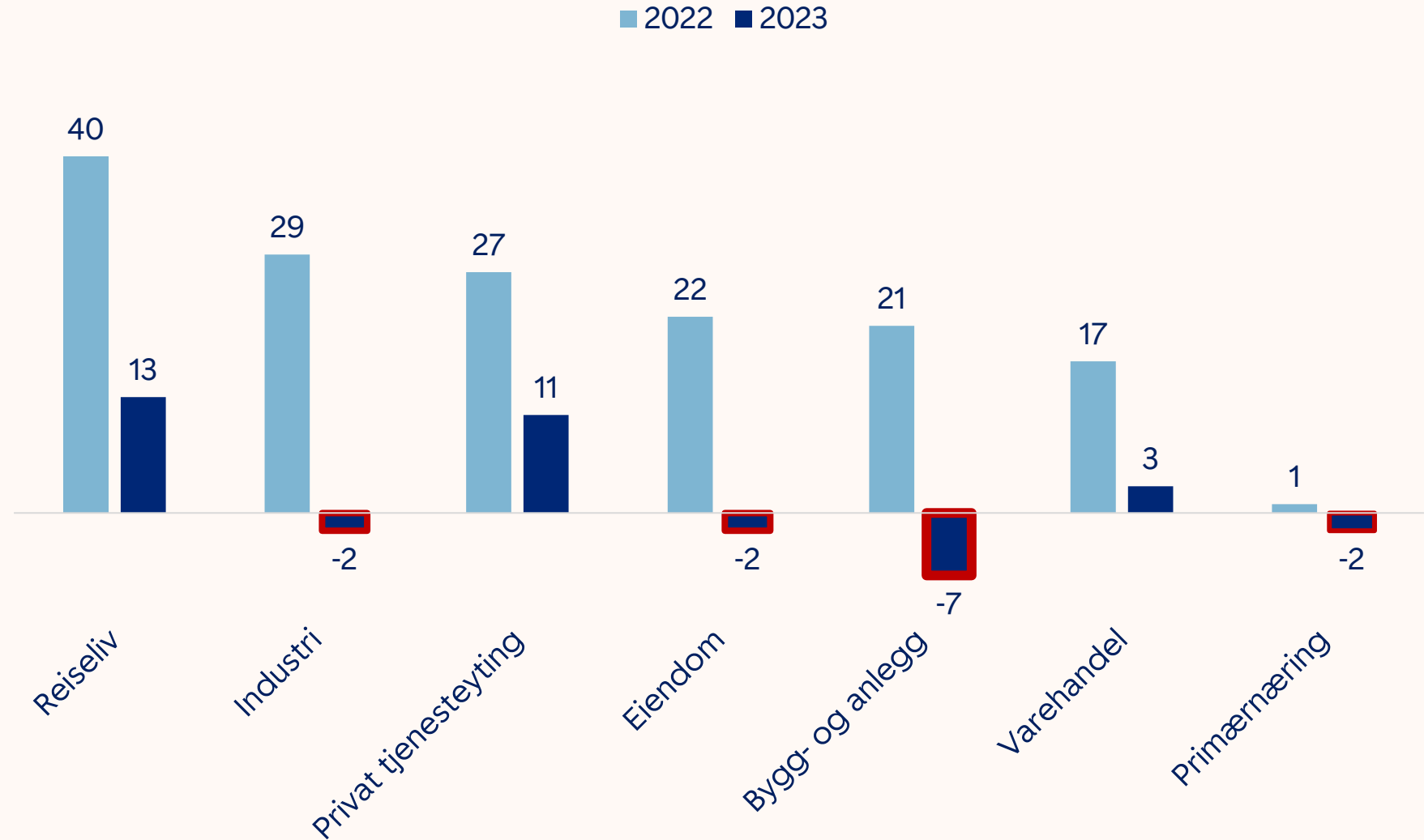
- Reiseliv
- Privat tjenesteyting

Svak optimisme hos

- Varehandel

Skuta har snudd for

- Industri
- Eiendom
- Bygg og anlegg



Kostnader?

Råvarer, strøm, drivstoff, renter

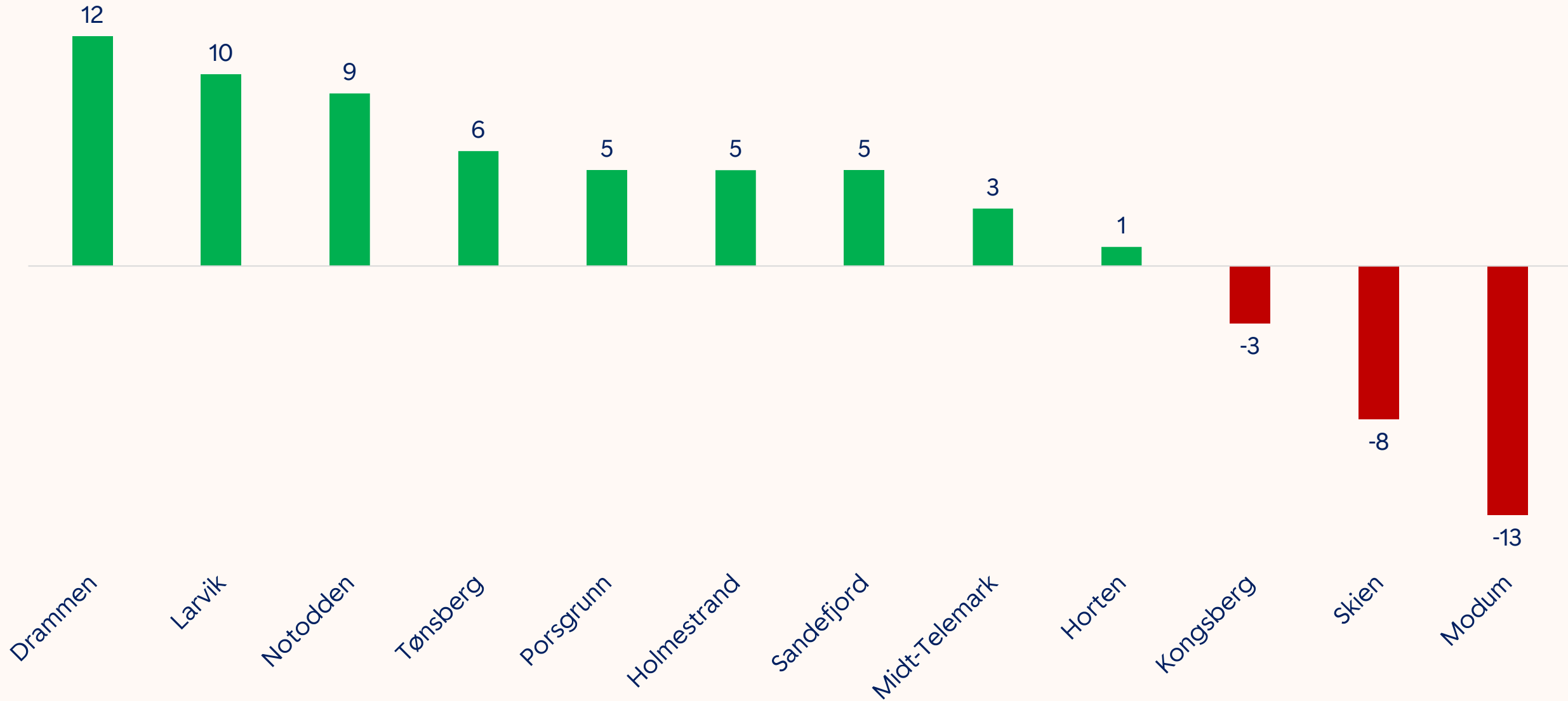
Bremser i boligbygging og
næringseiendom?

Usikkerhet i markedet?

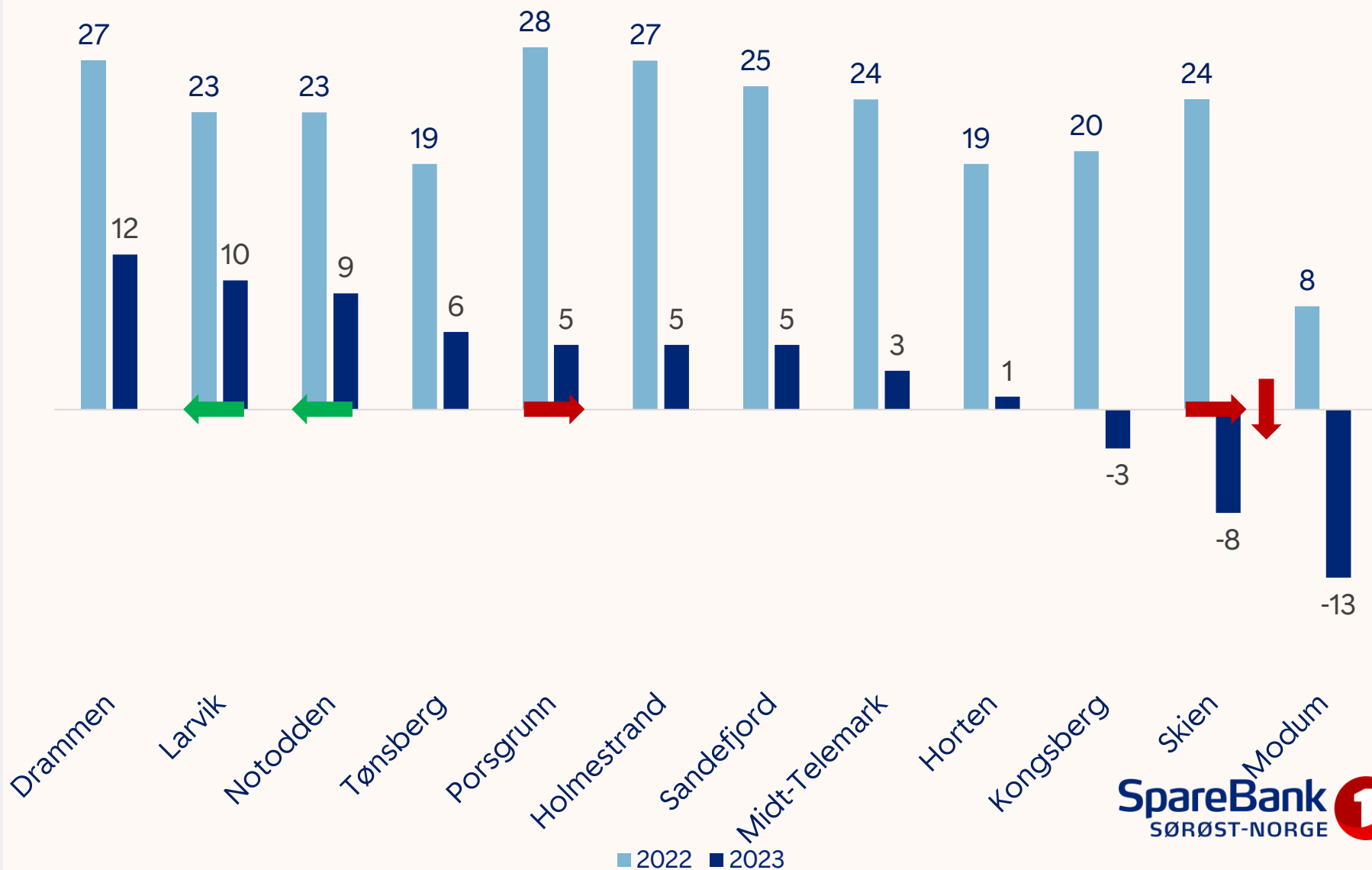
Leveranseutfordringer?

Kompetansemangel?

Lokale forskjeller blant bedriftene



2022 vs 2023



Porsgrunn har mistet 1. plassen, ned til 5. plass

Skien fra midt på treet til nest sist, og størst nedgang

Modum, Skien og **Kongsberg** ned på minussiden

Notodden og **Larvik** klatret opp på pallen

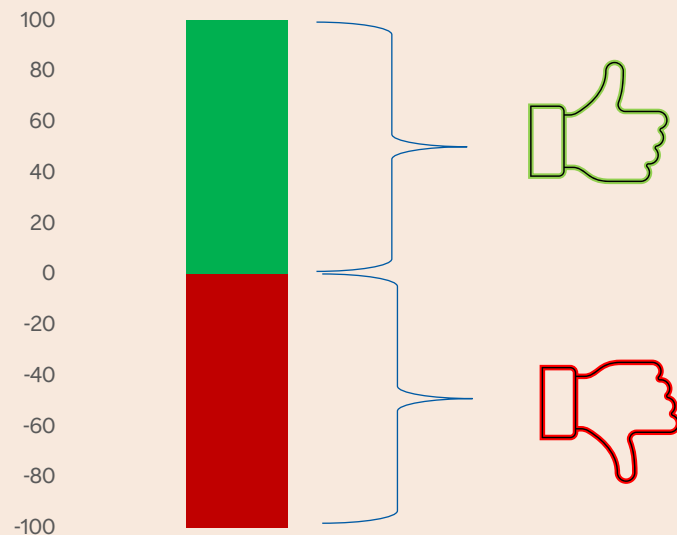
Folks forventninger



- Husstandens økonomi
 - siste år
 - neste år
- Landets økonomiske situasjon
 - siste år
 - neste år
- Er nå et godt tidspunkt for investeringer

Folks forventninger


Forventningsindikator




Om undersøkelsen:

- 17 kommuner i Nedre Buskerud, Vestfold og Telemark
- Intervjuene gjennomført fra 29 mars til 17 april
- Antall intervju: ca 1700 (100 per sted)
- Feilmargin fra +/- 1,7 (total) 3,3 (fylke) 6,2 (kommune)

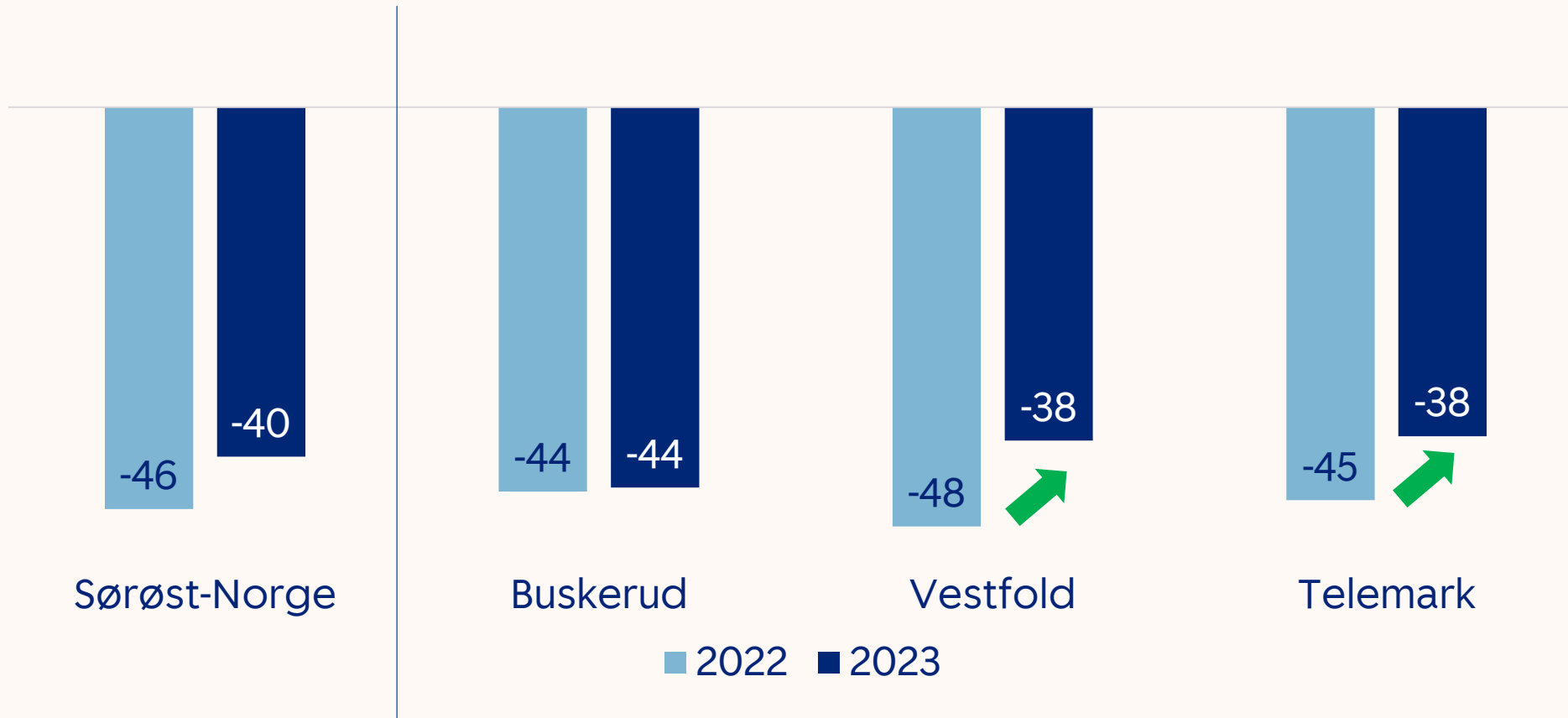
Folks forventninger til det neste året



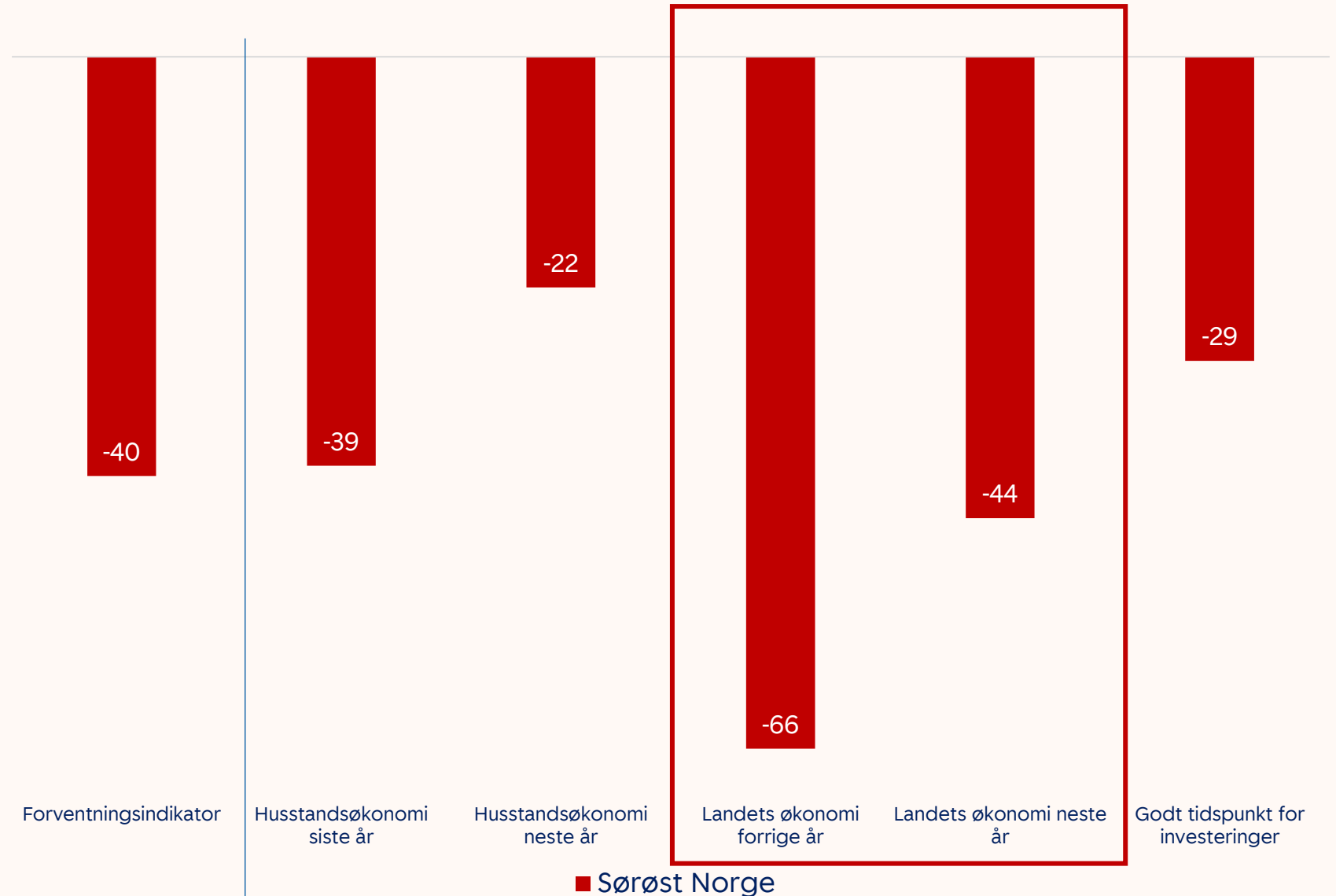
Folks kontra bedrifters forventninger



Folks forventninger 2022 vs 2023



Delindikatorene



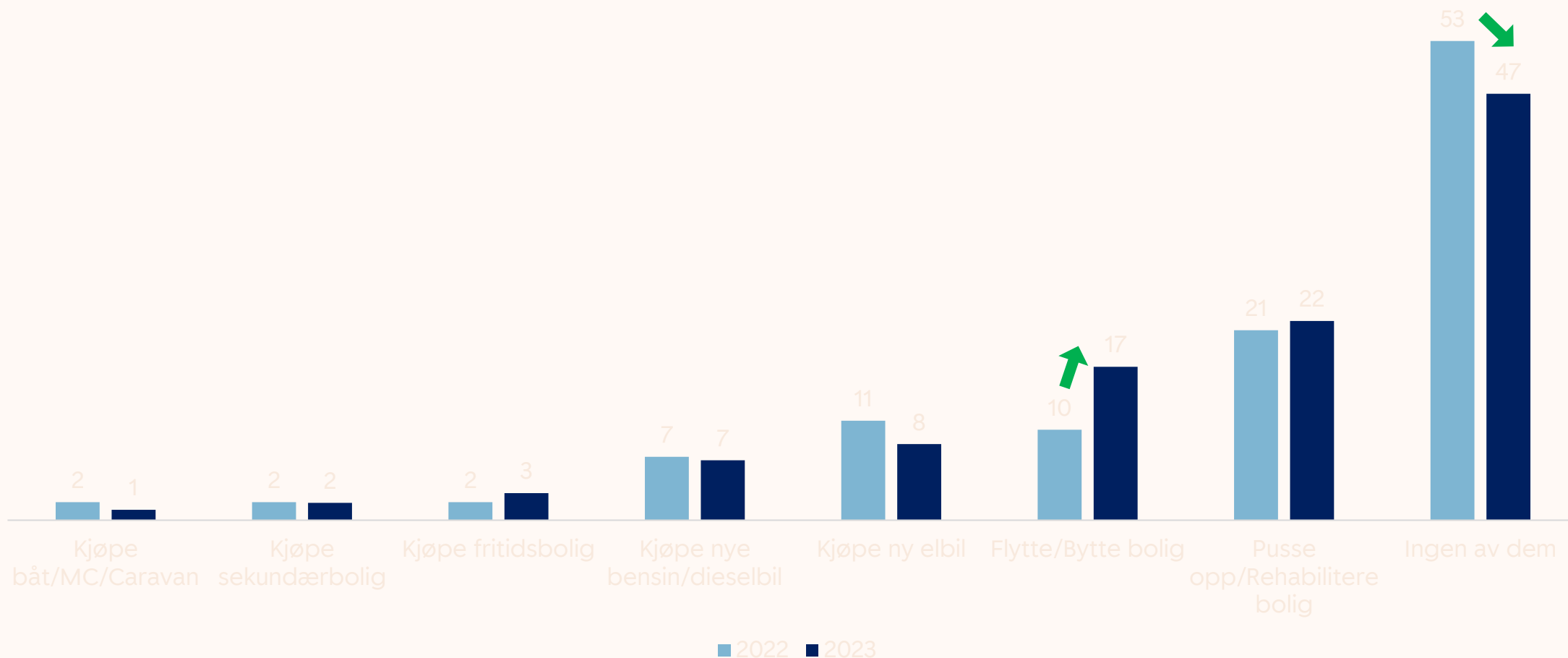
Folk er litt mindre negative til det neste året enn i fjor, men fortsatt stor pessimisme

➤ Pessimistiske til landets økonomi

➤ Flere har i år svart at husstandens økonomi vil være «den samme» det neste året

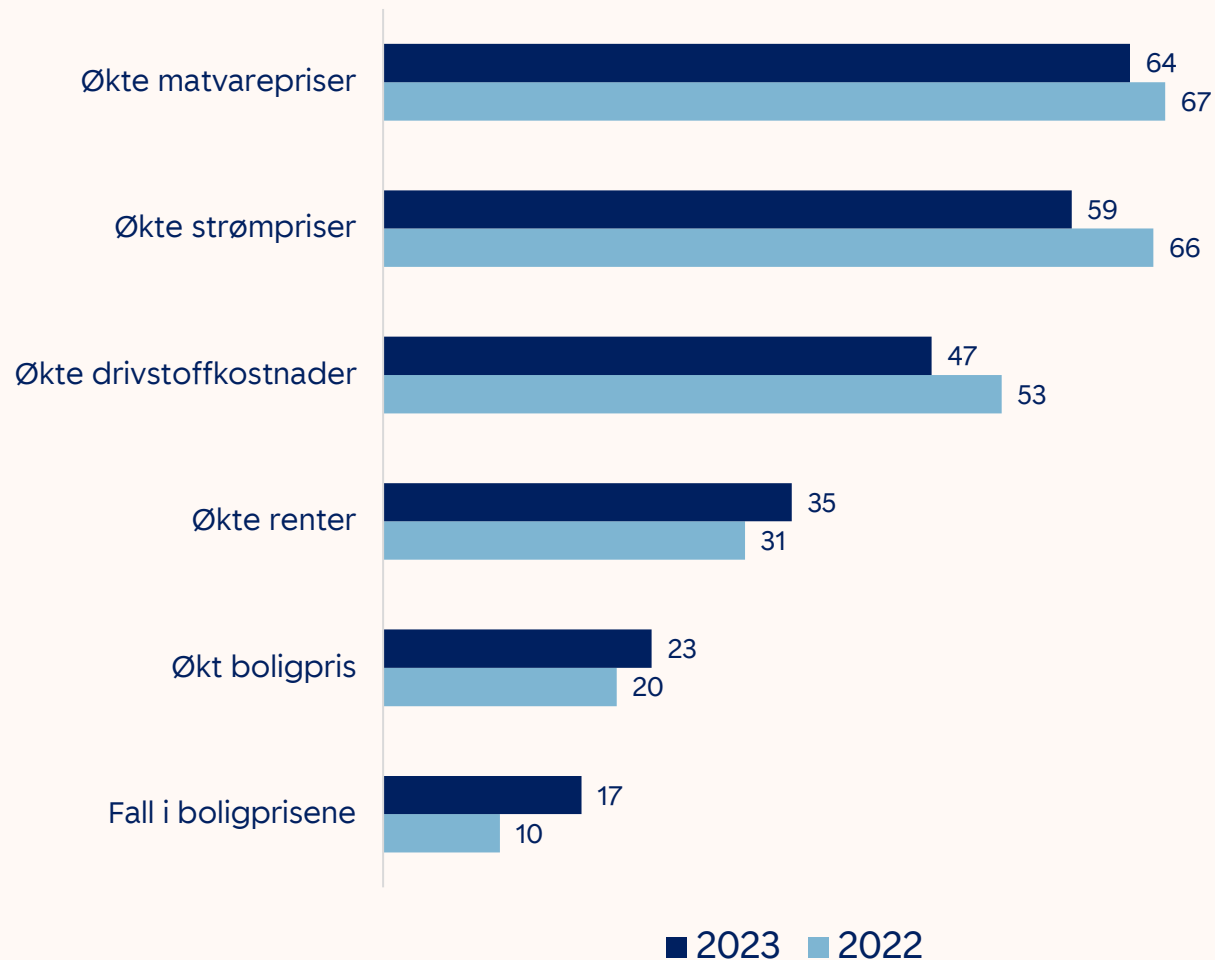
Lav investeringsvilje, men bedre enn i fjor

Vi har spurt: Planlegger du å gjøre noe av det følgende i løpet av det neste året?



Folk er bekymret over det som preger lommeboken, men ikke for økte renter

Vi har spurt: Er din husstand bekymret over følgende?

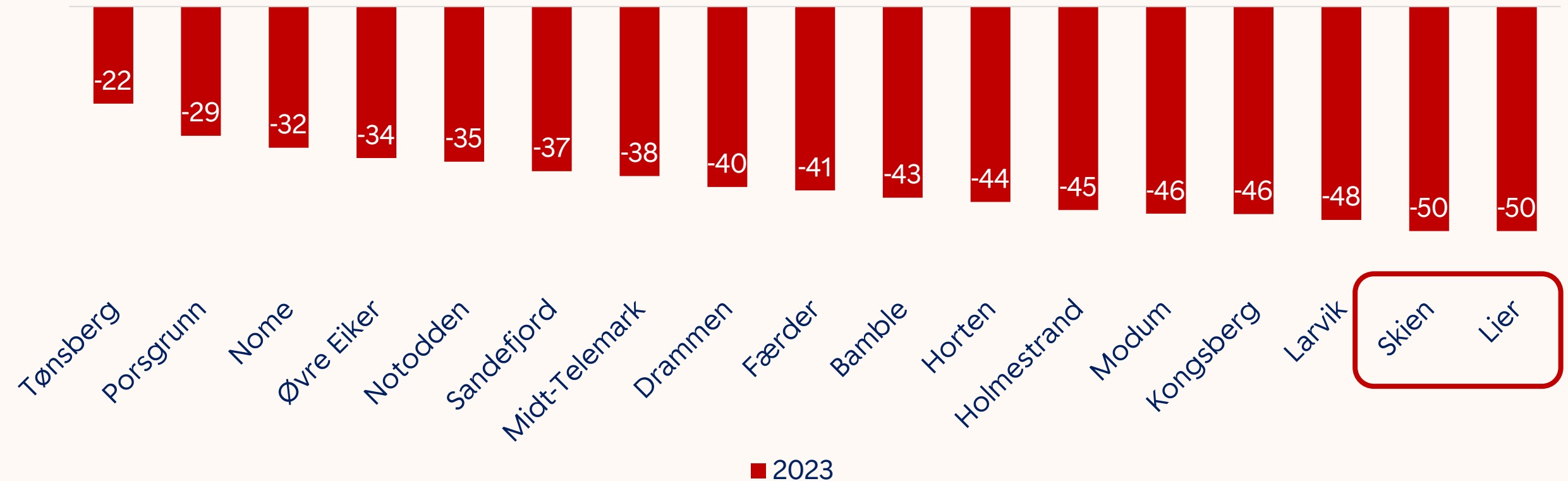


Mindre bekymring i 2023
for prisen på:

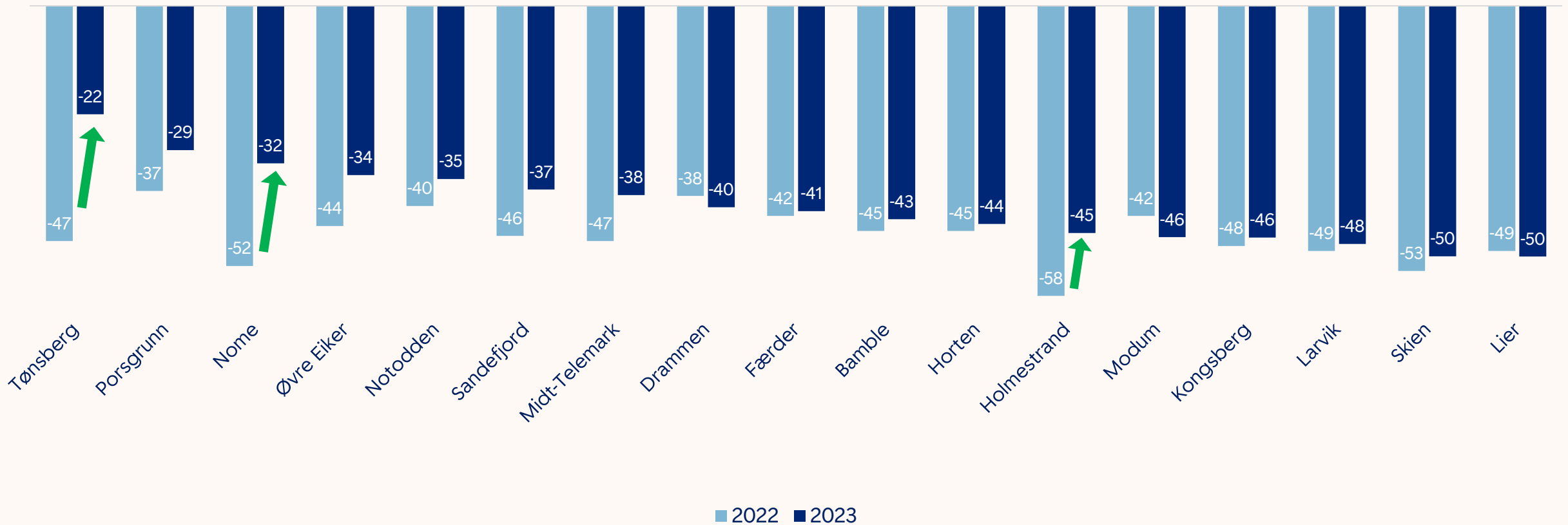
- Mat
- Strøm
- Drivstoffkostnader

Fortsatt **lave bekymringer**
for **økte renter**

Lave forventninger blant folk i alle områder



2022 vs 2023



Kommunen som støttespiller



Vi spurte bedriftene:

Hvor fornøyd er du med måten kommunen legger til rette for næringsvirksomhet på?

Sandefjord:

«Tilrettelegger og tenker på både store og små bedrifter»

«Høyt servicenivå, kort saksbehandlingstid»

«Ja-kommune»

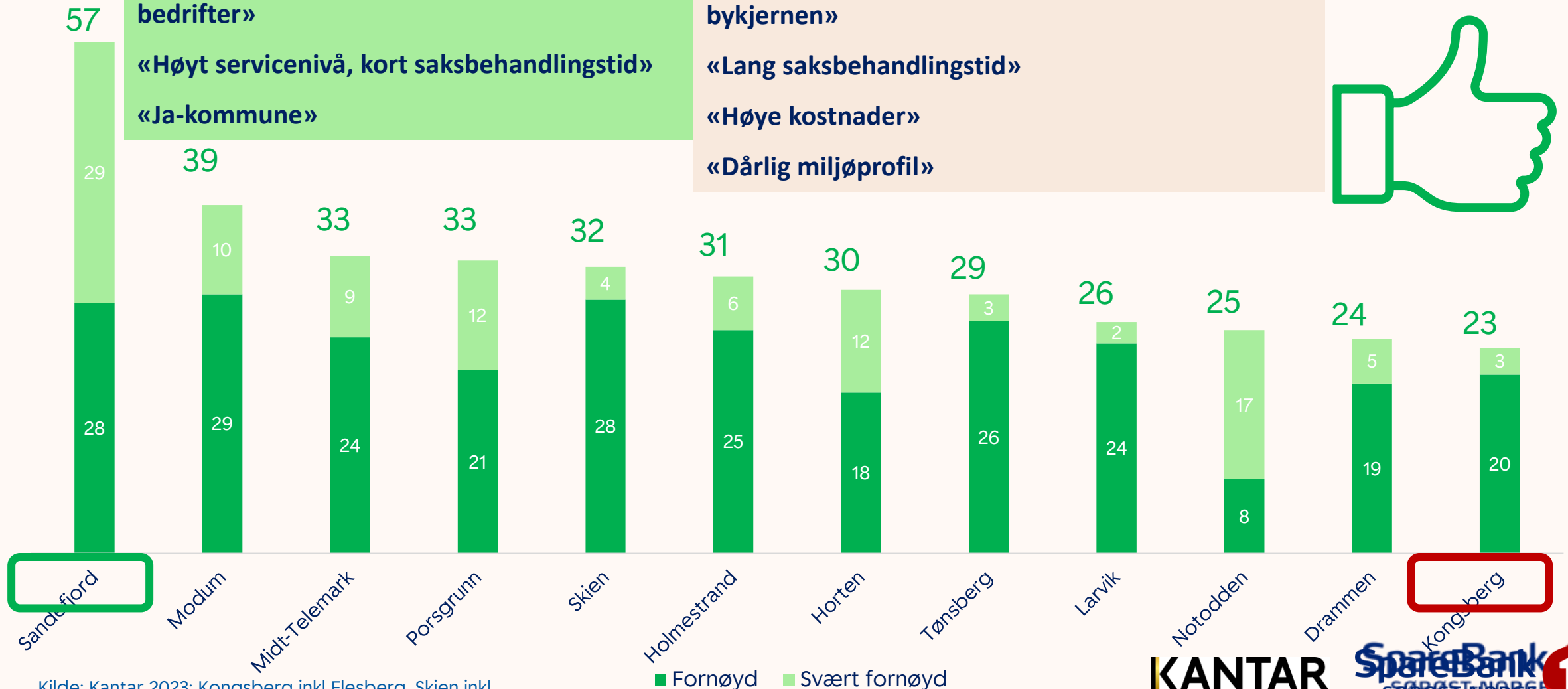

Kongsberg:

«Tilrettelegger dårlig for større bedrifter utenfor bykjernen»

«Lang saksbehandlingstid»

«Høye kostnader»

«Dårlig miljøprofil»



2022 vs 2023

Hvor fornøyd er du med måten kommunen legger til rette for næringsvirksomhet på?

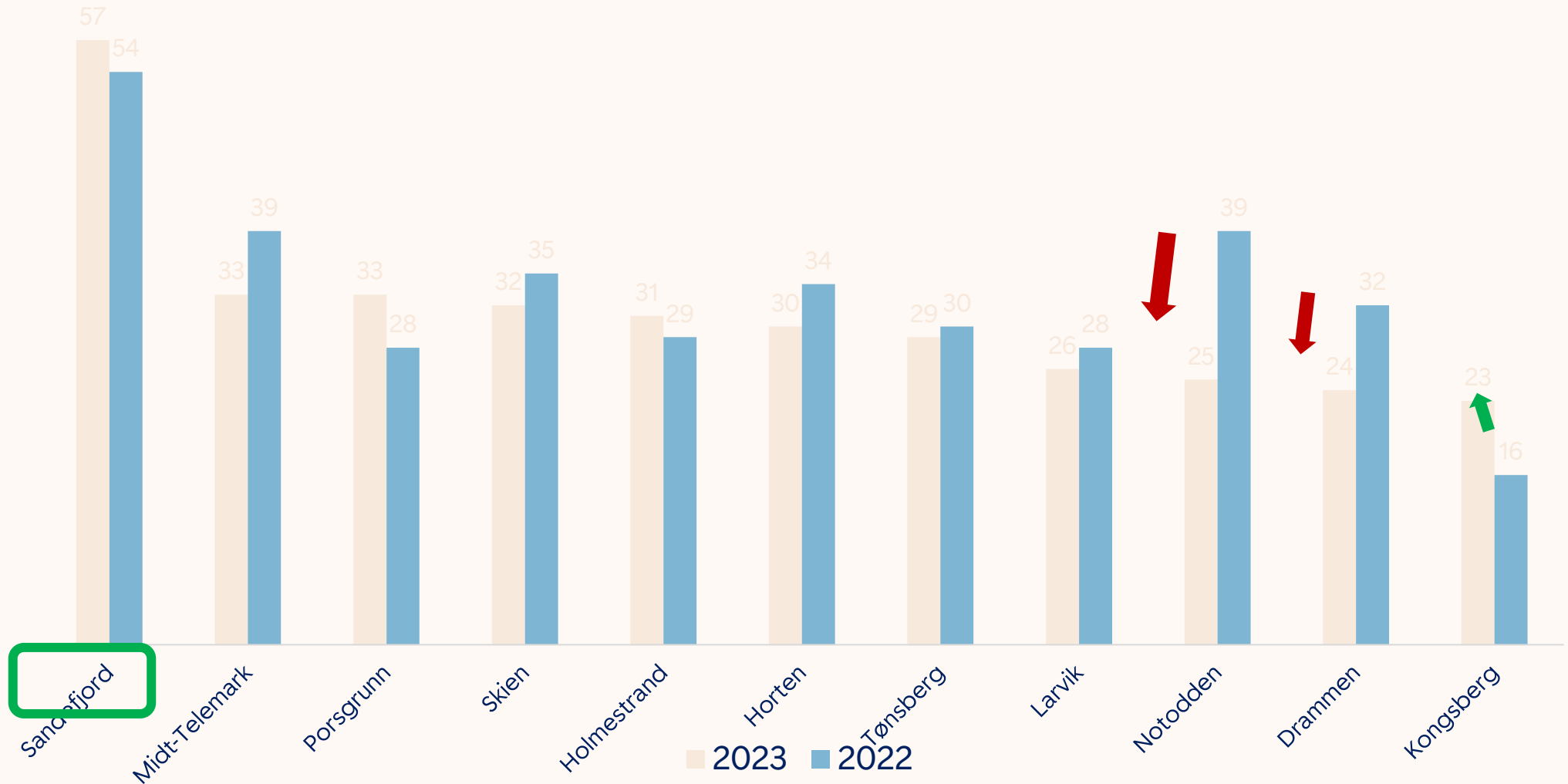
Sandefjord
beholder
1. plassen,
enda sterkere enn i
fjor

Kongsberg
mer fornøyd enn i
fjor
➤ men beholder
siste plassen

**Notodden og
Drammen** er mye
mindre fornøyd enn
i fjor

➤ Notodden ned
fra
2. plass til tredje
siste plass

➤ Drammen ned til
nest dårligst



Kongsberg inkl Flesberg, Skien inkl. Siljan, Modum inkl Krødsherad og Øvre Eiker
Det mangler data for Modum 2022

Bra kollektivtilbud?

- **Ja!** Tønsberg, Horten, Skien
- **Nei!** Kongsberg, Notodden, Holmestrand

Lett å få jobb i nærheten?

- **Ja!** Lier, Tønsberg, Bamble
- **Nei!** Øvre Eiker, Nome, Larvik

Er folk
fornøyd
med
kommunen
sin?

God info fra kommunen?

- **Ja!** Sandefjord og Bamble
- **Nei!** Notodden, Kongsberg og Larvik

Bra helsetjenester?

- **Ja!** Lier, Sandefjord, Midt-Telemark
- **Nei!** Drammen, Kongsberg, Notodden

Tilgang på boliger/tomter?

- **Ja!** Holmestrand, Porsgrunn, Bamble
- **Nei!** Færder, Nome, Modum

Nasjonal bærekraftundersøkelse

- **Offentliggjøres mandag 8 mai**
- **Norges mest omfattende**



Undersøkelsen i vårt område viser blant annet:

Folk

- 73% er **bekymret** for konsekvensene av **tap av artsmangfold** og **uberørt natur**
- 59% ville kjøpt en **bolig** med **lavt energibruk/god energiattest**
- 61% vil heller kjøpe **produkter** og **tjenester** som er produsert **lokalt**
- Utvalget av **bærekraftige produkter** er for **dårlig** (51%) et er for **dyrt** å handle bærekraftig (68%)
 - og for **vanskelig** å finne produktene (68%)

Bedrifter

- Men, 55% av bedriftene sier kundene ikke etterspør klimavennlige produkter...
- Kompetanseløft?
 - Over halvparten av bedriftene opplever å ha god kompetanse på bærekraft, og lener seg på de ansatte ved spørsmål
 - Men kun 14% har vært på kurs/opplæring

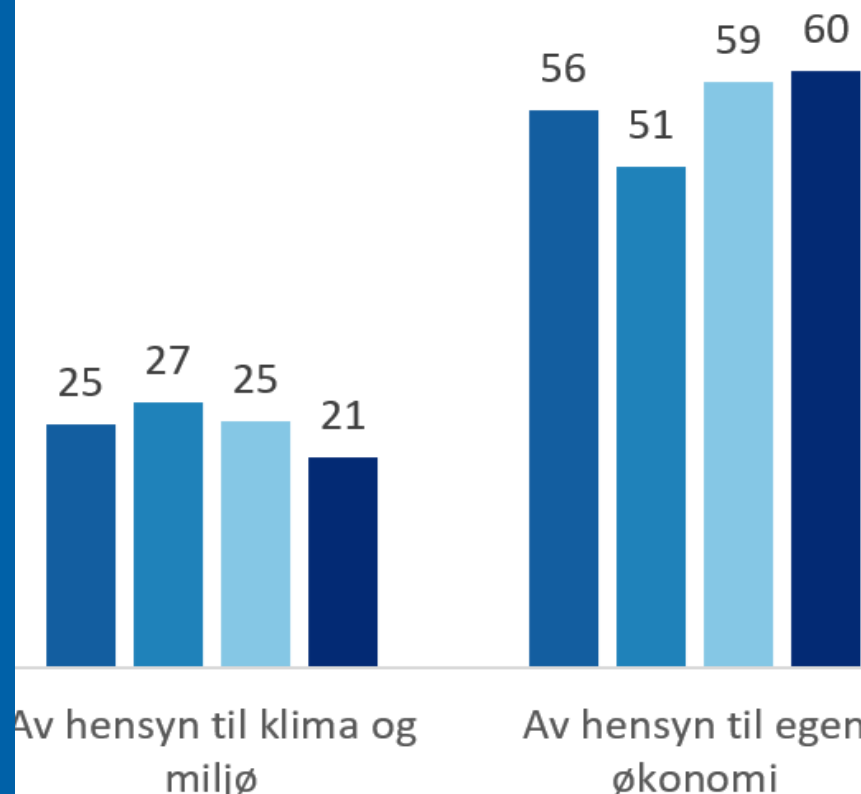
➤ **Kjøpe lokalt?** Færder 70%, Kongsberg 50%

➤ **Miljømerkede produkter?** Færder/Notodden 59%, Bamble 37%

➤ **Bruktkjøp?** Holmestrand 52%, Kongsberg 14%

➤ **Arbeidere ha gode vilkår?** Skien 93%, Bamble 56%

Lokale bærekraftsforskjeller?



➤ **Bærekraft i jobbvalg?** Skien 36%, Bamble 7%

➤ **Redusere eget forbruk?** Skien 69%, Bamble 39%

➤ **Betale mer for bærekraft?** Færder 51%, Kongsberg 30%, Bamble 32%

➤ **Kjøpe energieffektiv bolig?** Færder 69%, Bamble 68%, Modum 41%

Oppsummering

- Bedriftsforventningene har stupt
 - Størst optimisme i Drammen
 - Mest pessimisme i Modum
- Industri, eiendom og bygg- og anleggsbransjen er pessimistiske til det neste året
 - Reiselivet beholder optimismen
- Folk er mer pessimistiske enn bedrifter
 - Noe man tidligere også har sett
 - Mest pessimisme i Skien og Lier
 - Minst pessimisme i Tønsberg
- Sandefjord kommune fortsatt nr 1
 - Bedriftene er enda mer fornøyde enn i fjor, og folk flest er enige
- Store lokale bærekraft-forskjeller



Konjunktur Sørøst



Takk for tiden!



Jørund Buen

Jorund.buen@sb1sorost.no

Tlf: 932 83 350



Ingeborg Berg

Ingeborg.skaalen.berg@sb1sorost.no

Tlf: 481 53 616

Se mer lokal
statistikk
og resultatene fra
forventnings-
undersøkelsene
på
Konjunktur Sørøst