

# Forventningsundersøkelse

## Blant privatpersoner i Sørøst Norge

Oktober 2023

**KANTAR**

SpareBank **1**  
SØRØST-NORGE

# Om undersøkelsen

## Tema

Psykologi er viktig for å forutsi befolkningens økonomiske atferd. Forventningsundersøkelser blant forbrukere bygger på teori om at framtidig etterspørsel er et resultat av folks tiltro til egen husholdnings og landets økonomiske utsikter.

En forventningsundersøkelse er et robust redskap for å få et bilde av nåværende og framtidig forbrukeratferd, og gir et godt mål på antatt framtidig etterspørsel blant forbrukerne. Forventningsundersøkelser brukes som mål på økonomiens tilstand i en rekke land av myndigheter og finansielle aktører.

## Datainnsamling

Intervjuer gjort i 20 ulike kommuner/byer i Buskerud og Telemark/Vestfold. Intervjuene har blitt gjort i oktober 2023

## Konfidensintervall

Konfidensintervallet (feilmargin) på 1600 intervju er +/- 1,7. På fylkesnivå vil tallet være +/- 3,3.

For de enkelte kommunene vil marginen være litt høyere, men det er likevel en sjeldent omfattende undersøkelse for hvert lokale sted.

## Metode

Forventningsindikatoren inneholder 3 hovedelementer fordelt på 5 delindikatorer:

1. Tiltro til personlig husstandsøkonomi (nåtid sammenlignet med tidligere, framtid sammenlignet med nåtid).
2. Synet på landets økonomiske utvikling (nåtid sammenlignet med tidligere, framtid sammenlignet med nåtid).
3. Bedømming av hvorvidt nå er et godt tidspunkt å foreta større innkjøp til husholdningen.

Basert på de 5 delindikatorene beregnes en overordnet forventningsindikator. Den er beregnet som en indeks basert på differansen mellom optimistiske og pessimistiske svar gitt på de fem områdene. Også resultatene for de underliggende delindikatorene blir rapportert. I tillegg kartlegger denne rapporten en rekke spørsmål om ulike tema innen bolig/flytting, fagforeningstilknytning samt

Lokasjon	Antall intervju
Drammen	169
Holmestrand	100
Horten	100
Kongsberg	109
Larvik	100
Midt Telemark	74
Nome	65
Lier	100
Bamble	80

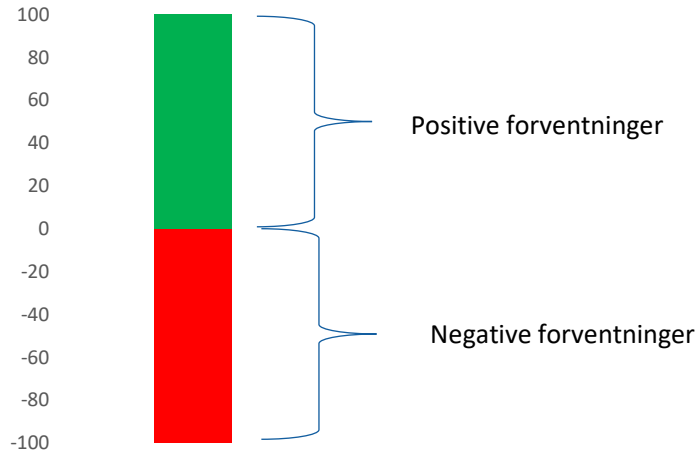
Lokasjon	Antall intervju
Modum	100
Notodden	69
Porsgrunn	100
Sandefjord	167
Skien	100
Tønsberg	100
Øvre Eiker	100
Færder	100

# Forventningsindikatoren

# Oppbygning av trendindikator

## Kalkulering av indeks:

Alle respondenter får fem spørsmål som de må besvare positivt, nøytralt eller negativt. For hvert av spørsmålene (delindikatorer) trekker vi andel negative fra andel positive svar. Det gir fem ulike indekser. Gjennomsnittet gir en total forventningsindeks.



## EKSEMPEL:

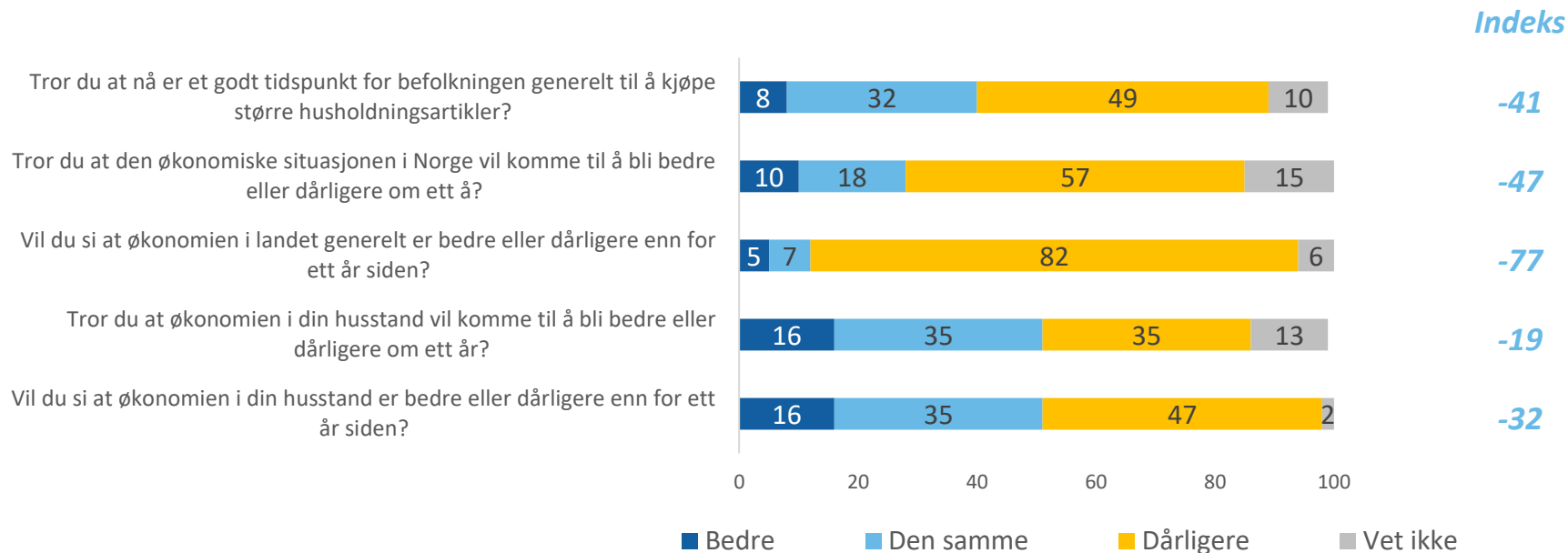
Spørsmål	Høyere	Lavere	Den samme	Indikator
<i>Vil du si at økonomien i din husstand er bedre eller dårligere enn for ett år siden, eller er det ingen forskjell?</i>	40	30	30	10
<i>Tror du at økonomien i din husstand vil komme til å bli bedre eller dårligere om ett år, eller vil det ikke bli noen forskjell?</i>	20	50	30	-30
<i>Dersom vi ser på den økonomiske situasjonen for hele Norge, vil du si at økonomien i landet generelt er bedre eller dårligere enn for ett år siden, eller er det ingen forskjell?</i>	60	30	10	30
<i>Tror du at den økonomiske situasjonen i Norge vil komme til å bli bedre eller dårligere om ett år, eller vil det ikke bli noen forskjell?</i>	20	30	50	-10
<i>Dette spørsmålet omhandler større husholdningsartikler som folk kjøper til sine hjem.</i>	40	30	30	10
<i>Trendindikator (gjennomsnitt av delindikatorer)</i>				2

# Forventnings- og delindikatorer



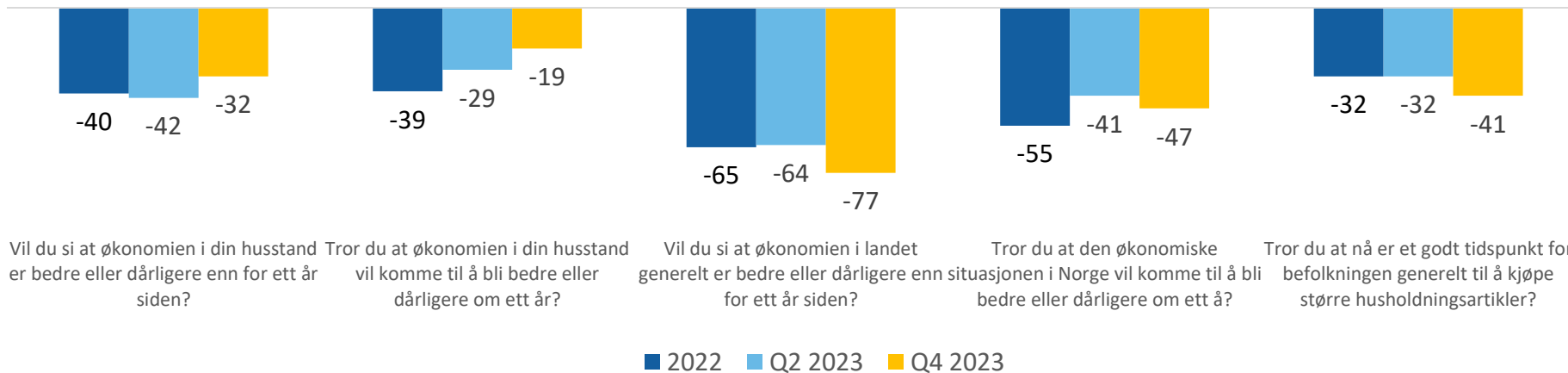
# Forventninger hos privatpersoner

*Fem delindikatorer danner grunnlaget for forventningsindikatoren.*



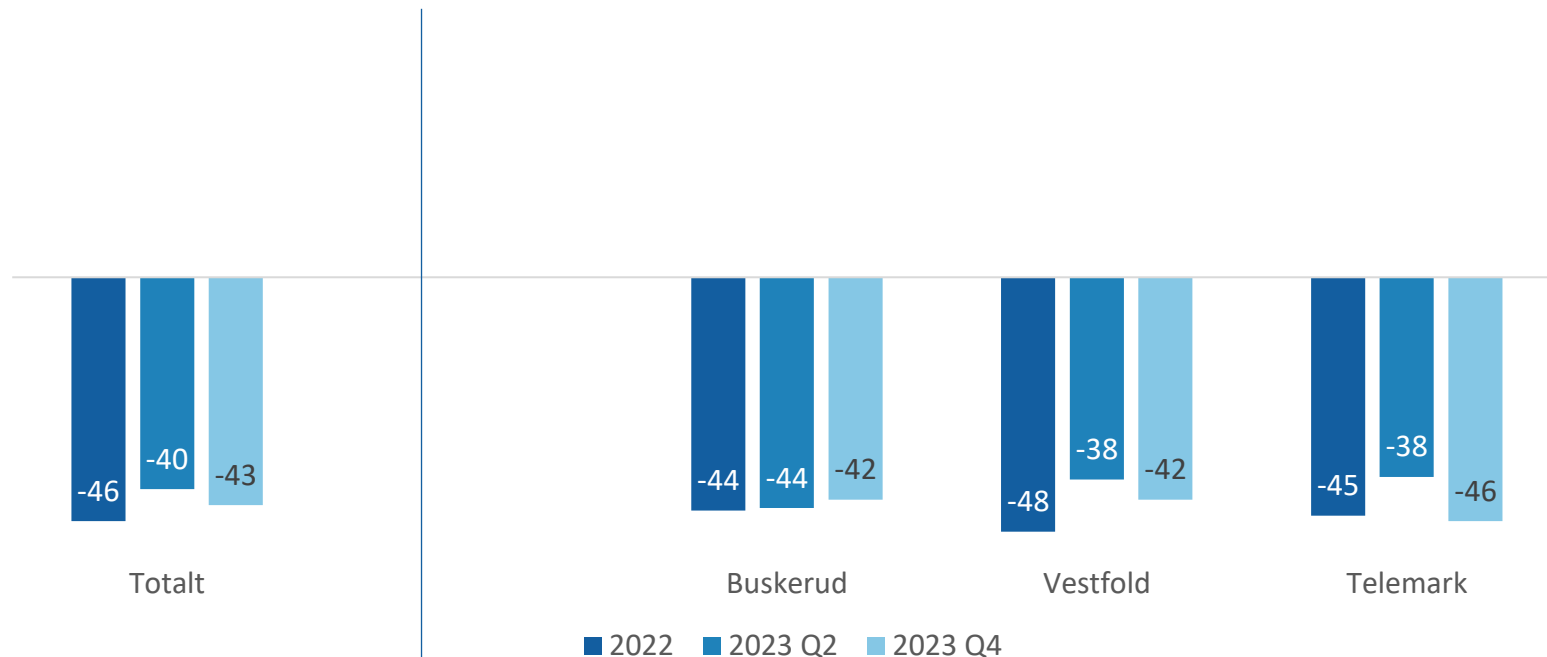
# Forventninger hos privatpersoner

*Fem delindikatorer danner grunnlaget for forventningsindikatoren.*



# Forventningene varierer lite mellom fylkene

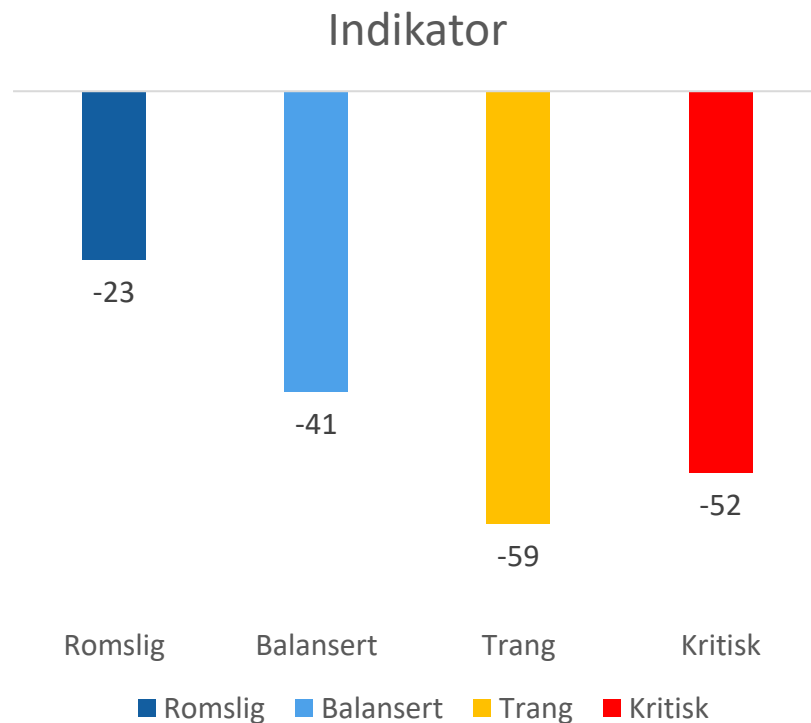
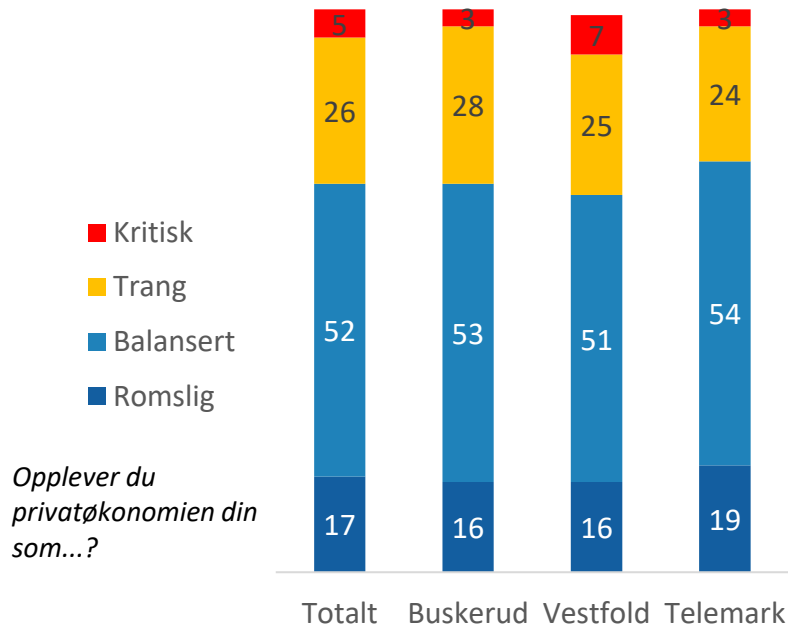
Forventningsindikator, privatpersoner i Sørøst-Norge N= 1733



Forventningsindikatoren beregnes på bakgrunn av fem delindikatorer: Egen husstandsøkonomi nå sammenlignet med for ett år siden, egen husstandsøkonomi kommende år, landets økonomi nå sammenlignet med for ett år siden, landets økonomi kommende år samt hvorvidt nå er et godt tidspunkt for å foreta større anskaffelser til husholdningen. Delindikatorene regnes ut ved å ta differansen mellom optimistiske og pessimistiske svar på de fem spørsmålene. Forventningsindikatoren er gjennomsnittet av delindikatorene. Indikatoren kan være fra -100 til + 100

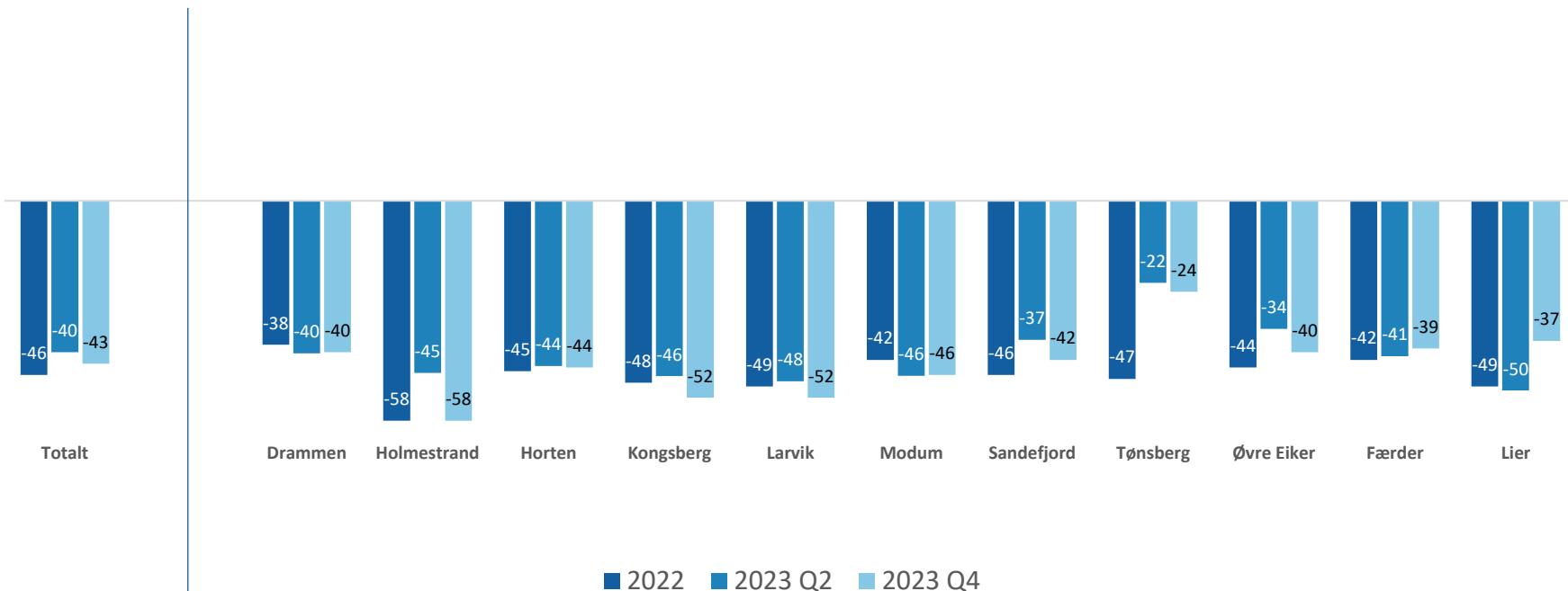


# Forventningsindikator basert på privatøkonomi



# Generelt lave forventninger i alle områder

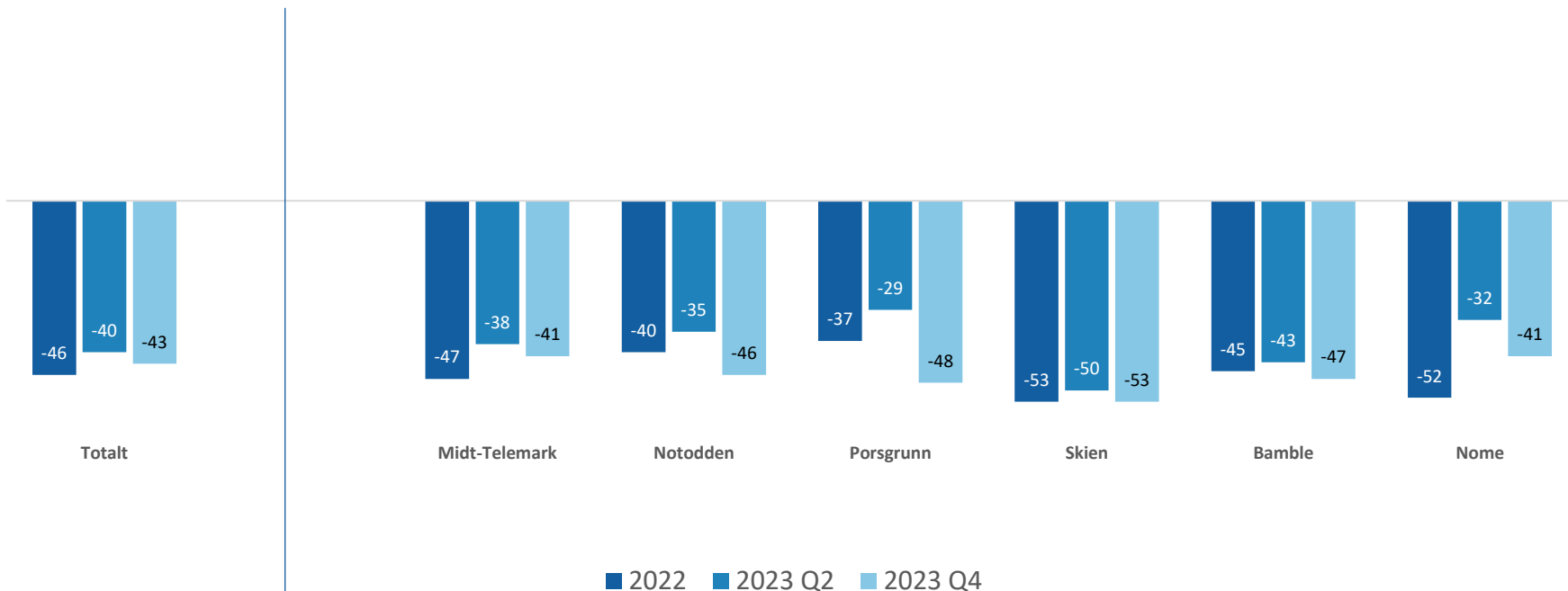
Forventningsindikator, privatpersoner i Sørøst-Norge N= 1733



Forventningsindikatoren beregnes på bakgrunn av fem delindikatorer: Egen husstandsøkonomi nå sammenlignet med for ett år siden, egen husstandsøkonomi kommende år, landets økonomi nå sammenlignet med for ett år siden, landets økonomi kommende år samt hvorvidt nå er et godt tidspunkt for å foreta større anskaffelser til husholdningen. Delindikatorene regnes ut ved å ta differansen mellom optimistiske og pessimistiske svar på de fem spørsmålene. Forventningsindikatoren er gjennomsnittet av delindikatorene. Indikatoren kan være fra -100 til + 100. Kongsberg inkl. Flesberg, Modum inkl. Sigdal og Krødsherad.

# Generelt lave forventninger i alle områder, men lokale variasjoner

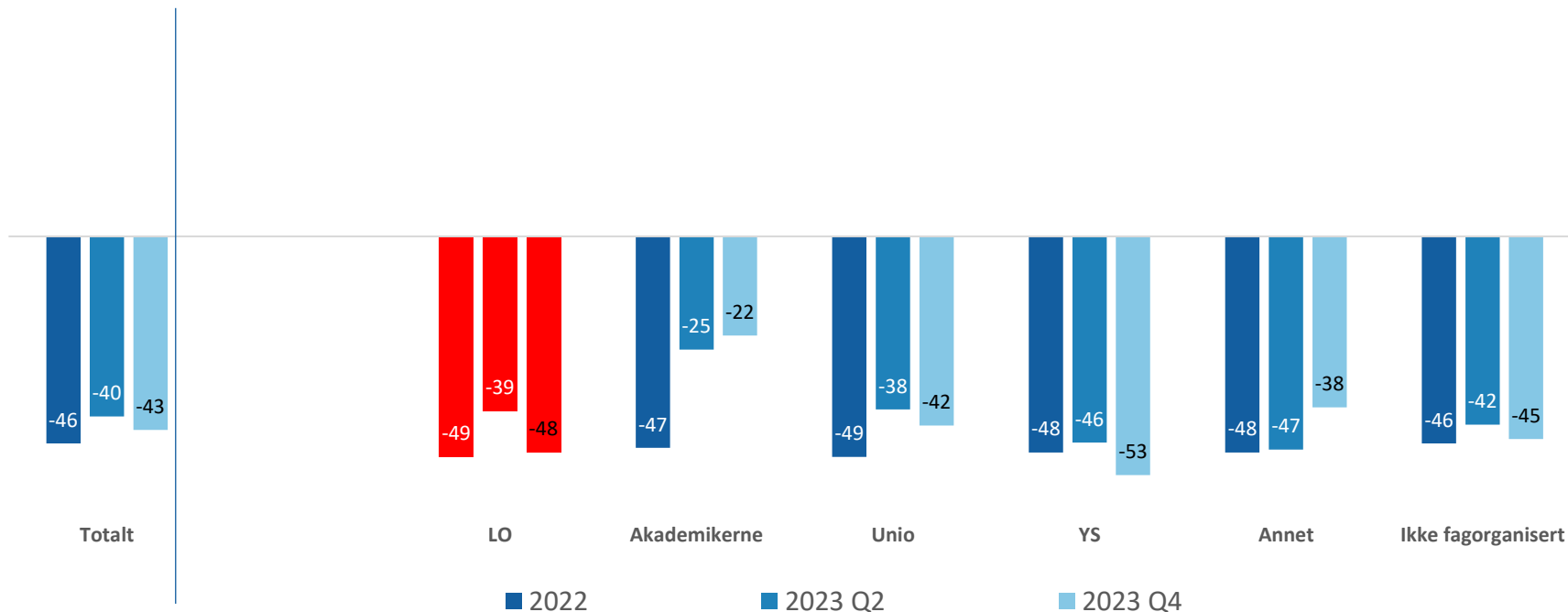
Forventningsindikator, privatpersoner i SørøstNorge N= 1733



Forventningsindikatoren beregnes på bakgrunn av fem delindikatorer: Egen husstandsøkonomi nå sammenlignet med for ett år siden, egen husstandsøkonomi kommende år, landets økonomi nå sammenlignet med for ett år siden, landets økonomi kommende år samt hvorvidt nå er et godt tidspunkt for å foreta større anskaffelser til husholdningen. Delindikatorene regnes ut ved å ta differansen mellom optimistiske og pessimistiske svar på de fem spørsmålene. Forventningsindikatoren er gjennomsnittet av delindikatorene. Indikatoren kan være fra -100 til + 100. Skien inkl. Siljan.


# Indikator fordelt på fagforeninger

Forventningsindikator, privatpersoner i SørøstNorge N= 1733



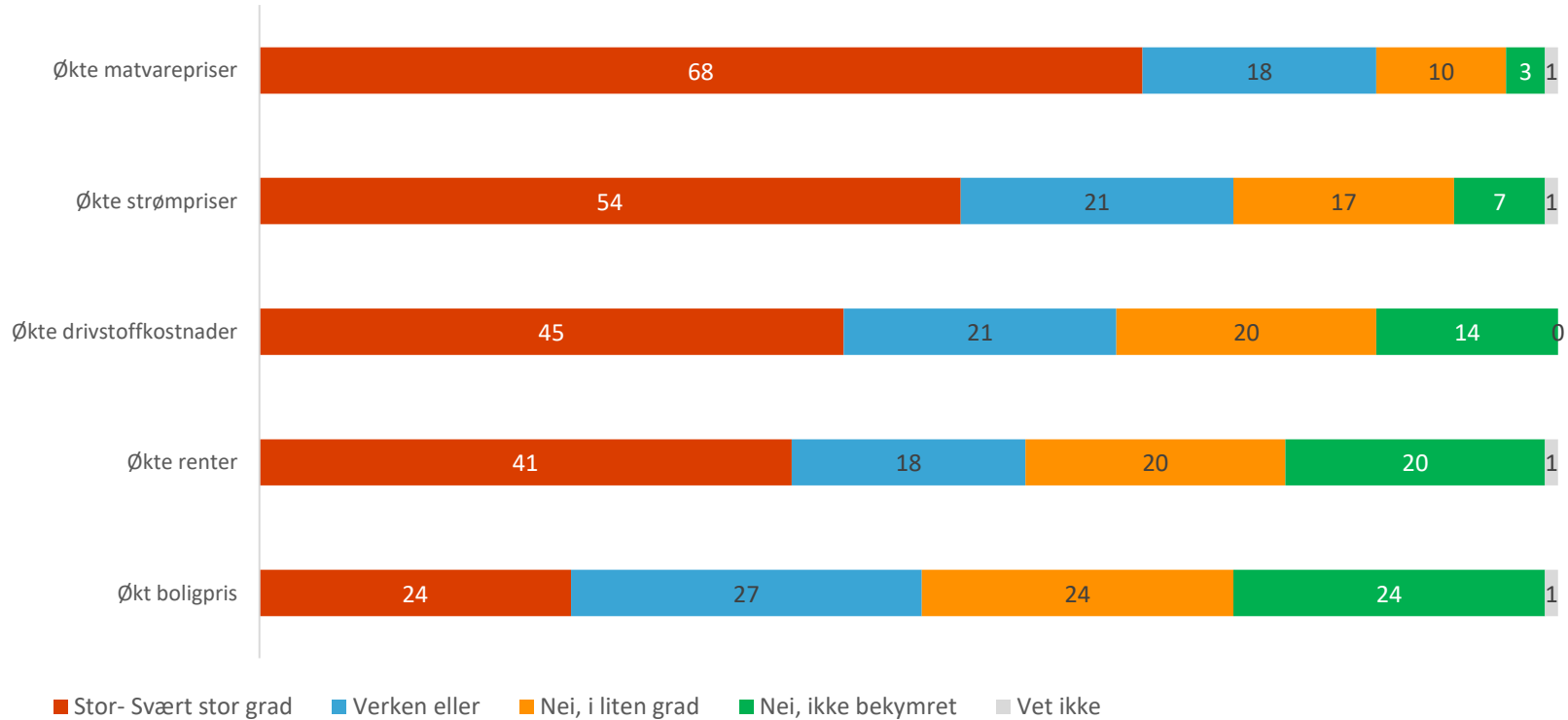
Forventningsindikatoren beregnes på bakgrunn av fem delindikatorer: Egen husstandsøkonomi nå sammenlignet med for ett år siden, egen husstandsøkonomi kommende år, landets økonomi nå sammenlignet med for ett år siden, landets økonomi kommende år samt hvorvidt nå er et godt tidspunkt for å foreta større anskaffelser til husholdningen. Delindikatorene regnes ut ved å ta differansen mellom optimistiske og pessimistiske svar på de fem spørsmålene. Forventningsindikatoren er gjennomsnittet av delindikatorene. Indikatoren kan være fra -100 til +100

# Bekymringer



# Man er mest bekymret over det som preger lommeboken i dag.

*Er din husstand bekymret over følgende:*

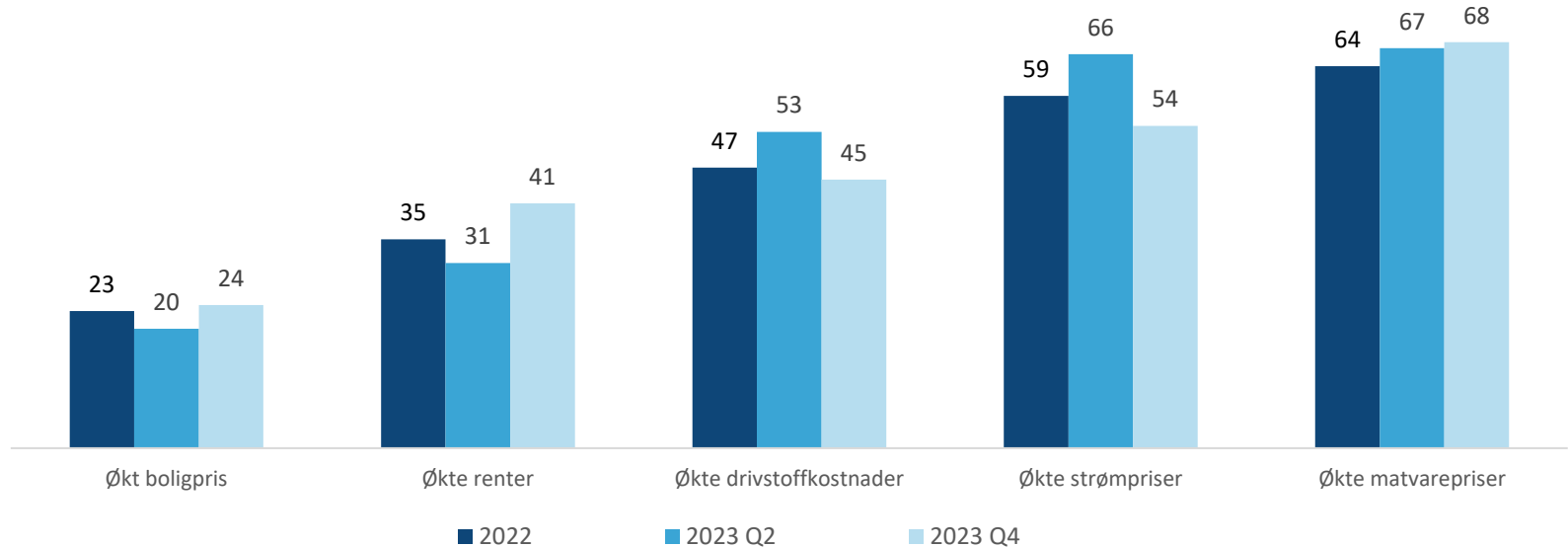


# Bekymringer fordelt på alder

	Total	Under 30	30-44	45-59	60+
Fall i boligprisene	18 %	32 %	18 %	17 %	11 %
Økt boligpris	24 %	60 %	25 %	18 %	13 %
Økte drivstoffkostnader	45 %	52 %	47 %	45 %	40 %
Økte matvarepriser	68 %	71 %	79 %	69 %	57 %
Økte renter	41 %	51 %	59 %	40 %	22 %
Økte strømpriser	54 %	52 %	62 %	55 %	46 %

# Man er mest bekymret over det som preger lommeboken i dag.

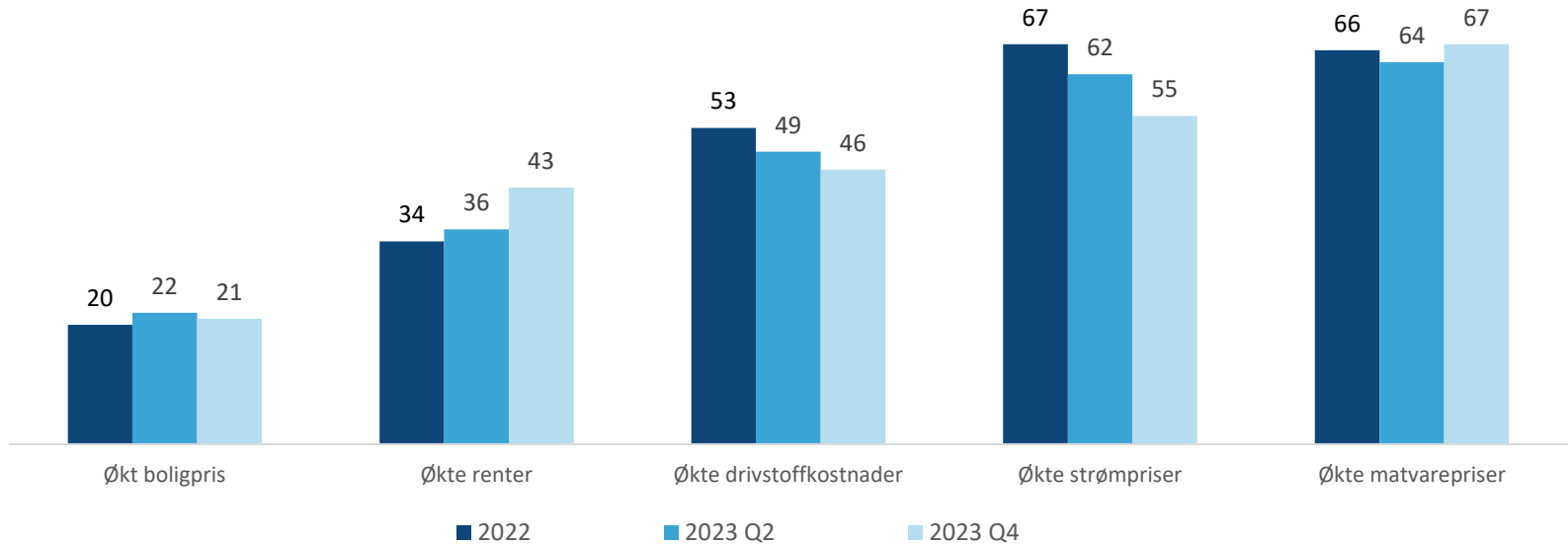
*Er din husstand bekymret over følgende:*





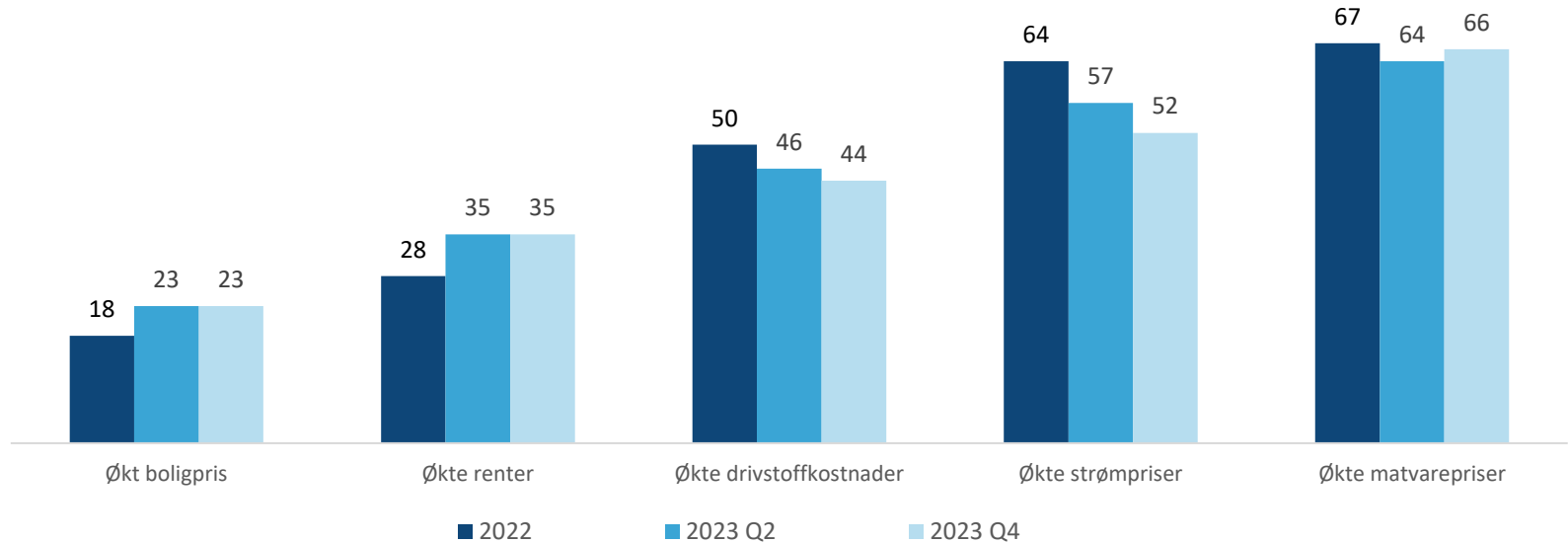
# Bekymringer i Telemark

Er din husstand bekymret over følgende:



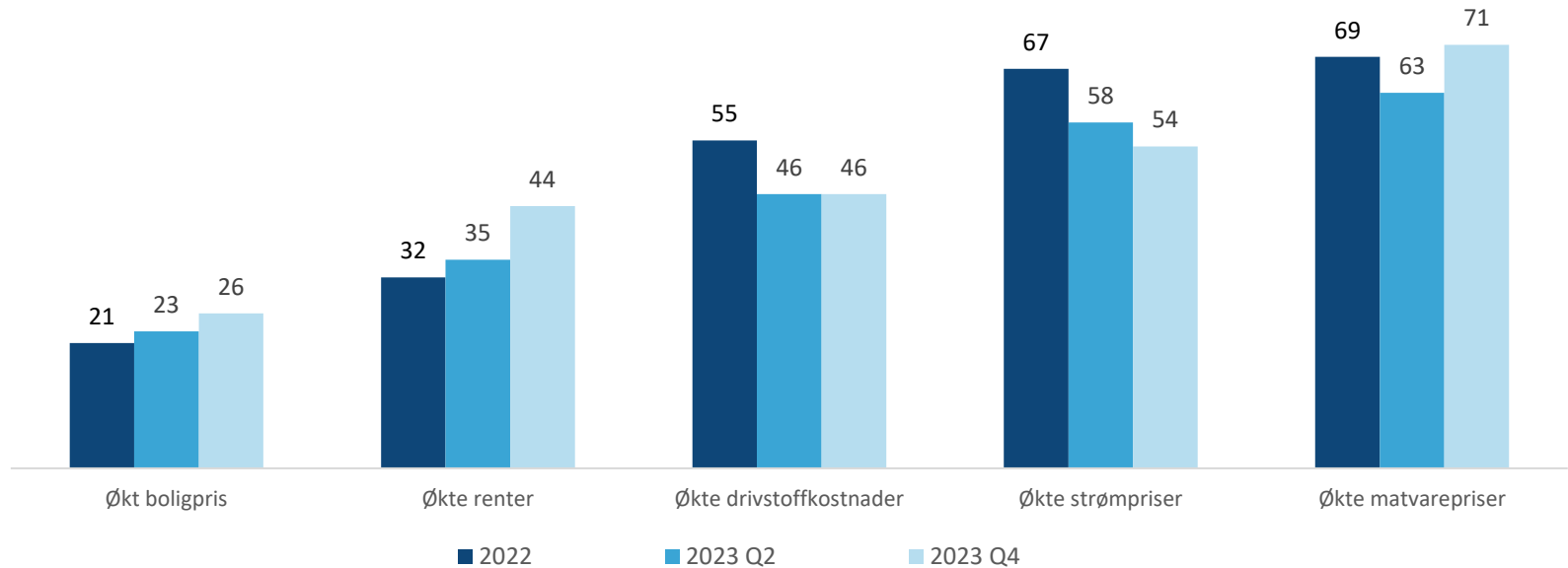
# Bekymringer i Buskerud

*Er din husstand bekymret over følgende:*



# Bekymringer i Vestfold

*Er din husstand bekymret over følgende:*

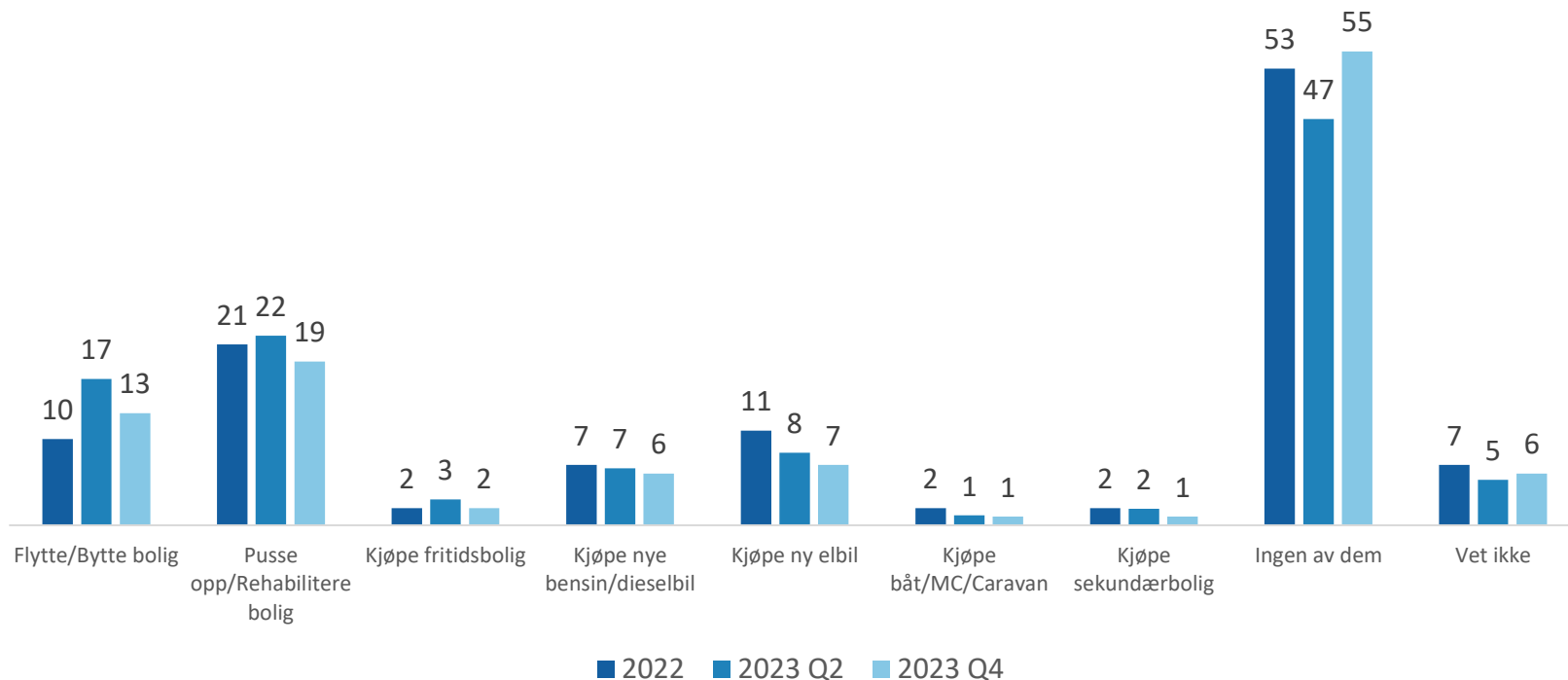


# Investeringer



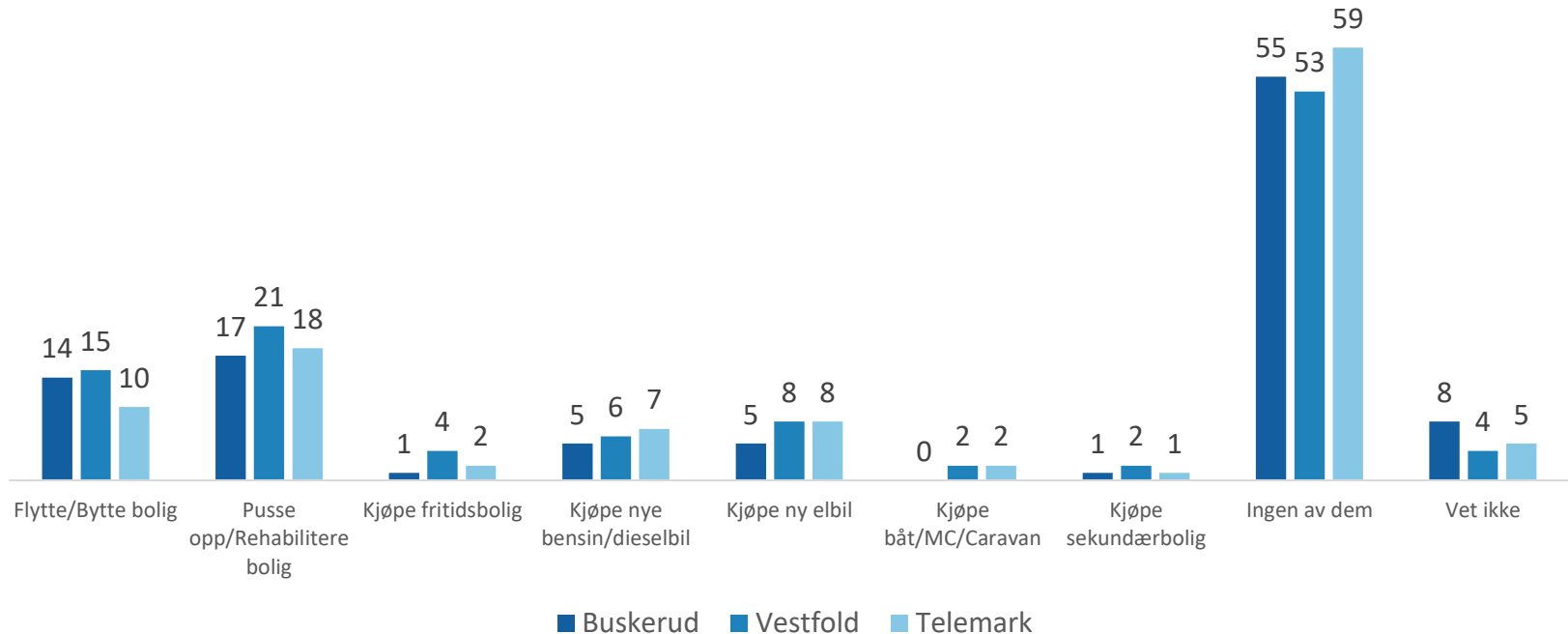
# 55% har ikke planer om noen investeringer det neste året.

*Planlegger du å gjøre noe av det følgende i løpet av det neste året?*



# Lav investeringsvilje i alle tre fylker

Planlegger du å gjøre noe av det følgende i løpet av det neste året?

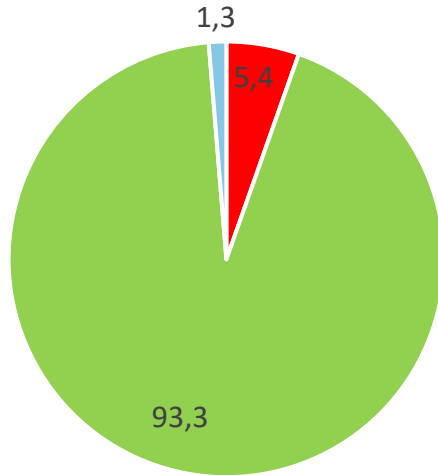


# Naturskade



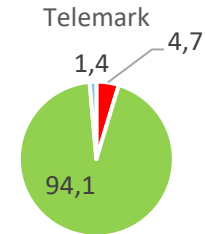
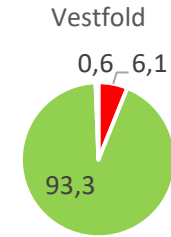
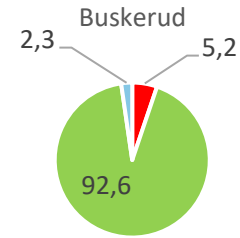
# Naturskade

Andel



■ Ja ■ Nei ■ Vet ikke

*Bor du (dere) i en bolig som har vært utsatt for naturskade? (Fra f.eks flom, stormflo, skred, ras, tørke eller kraftig vind)*

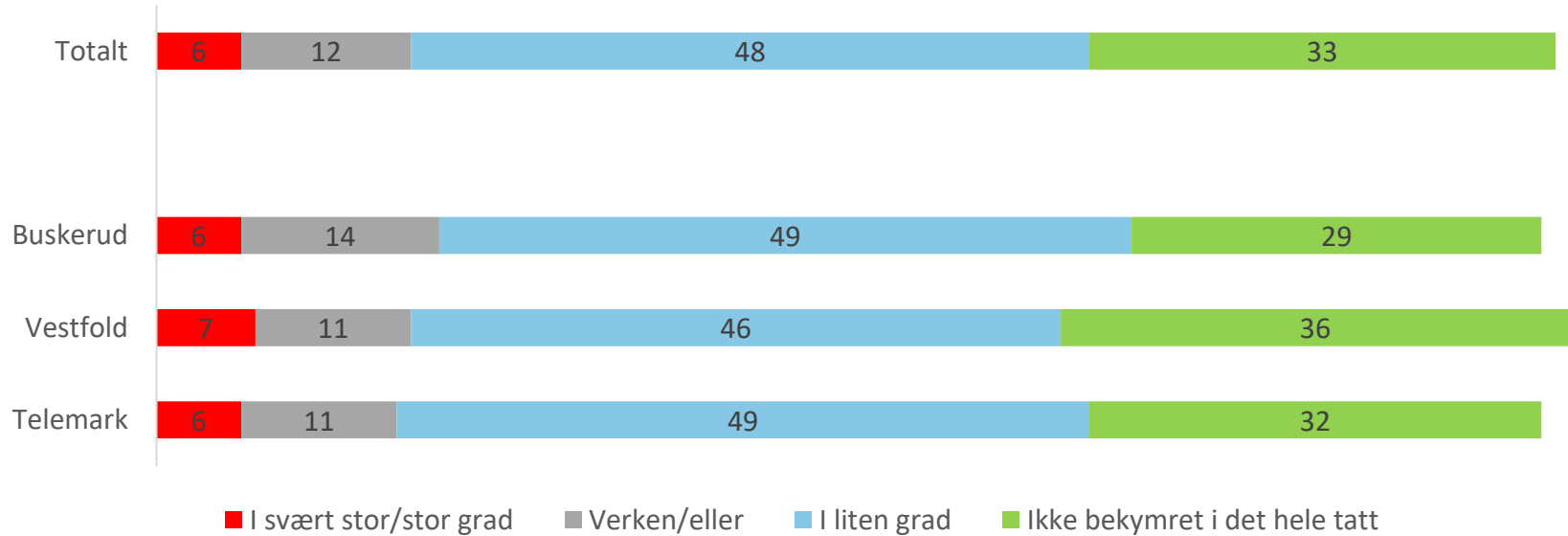




# Frykt for naturskade

*I hvor stor grad frykter du (dere) at boligen blir utsatt for naturskade i fremtiden?*

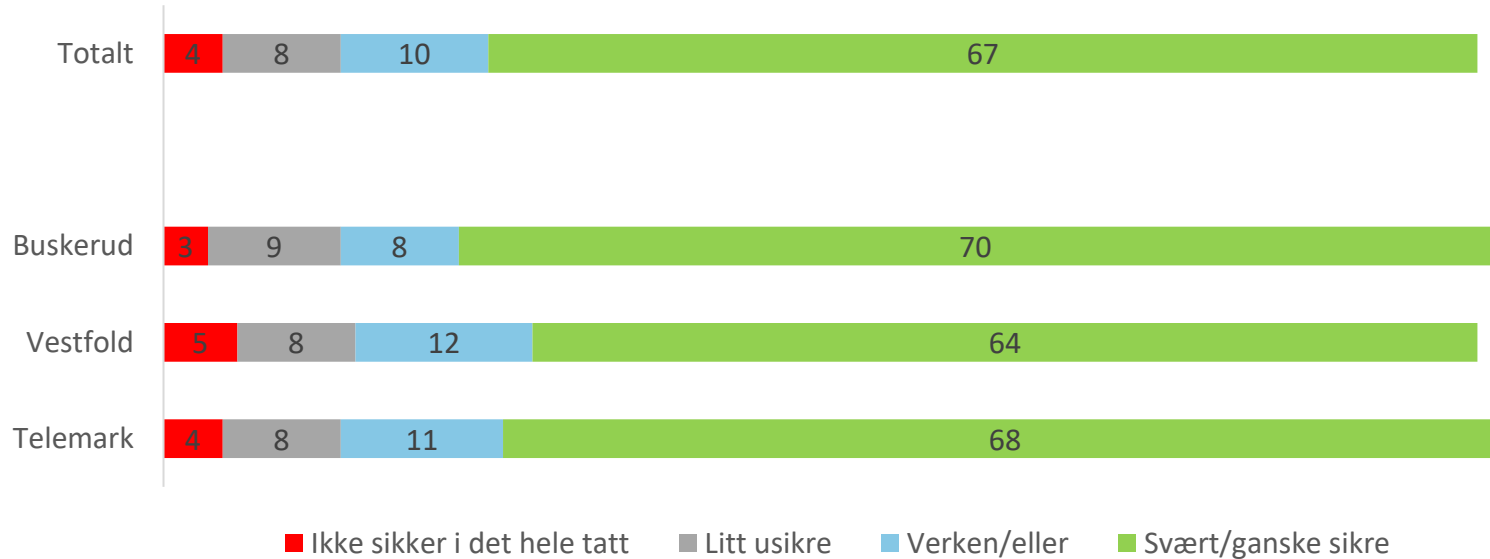
Andel



# Forsikring naturskade

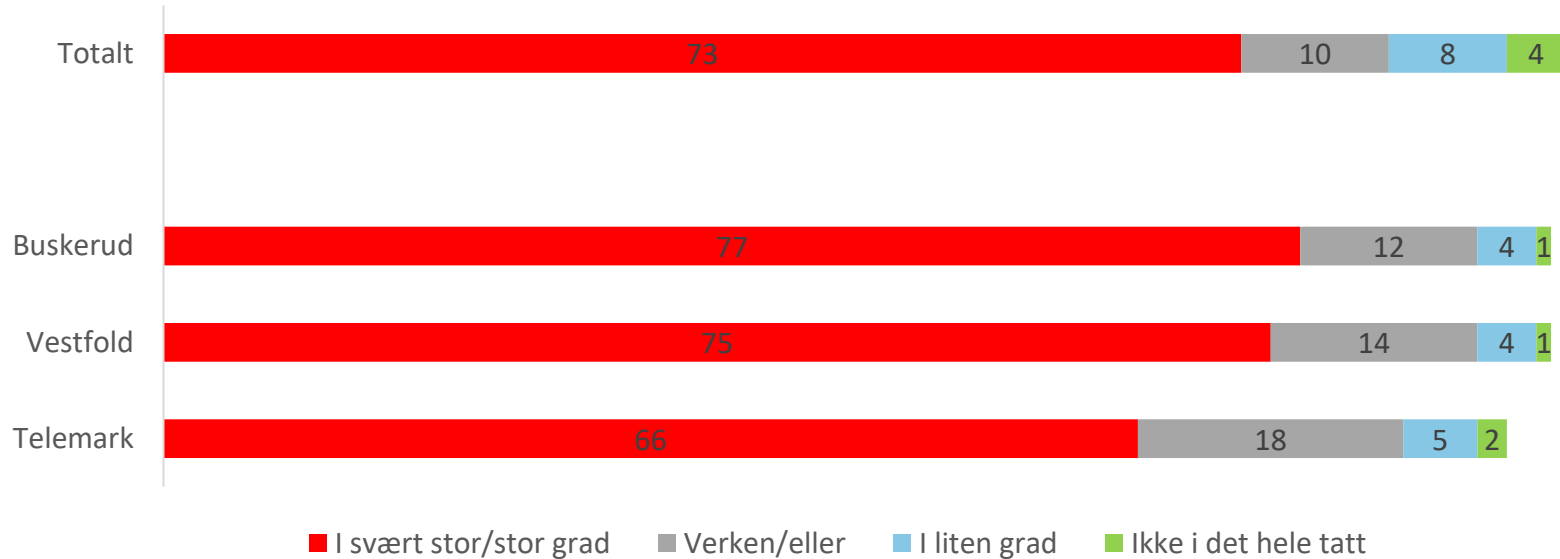
Hvor sikker er du (dere) på at boligen er forsikret mot naturskader?

Andel



# Hensyn til naturskade ved boligkjøp

## Andel



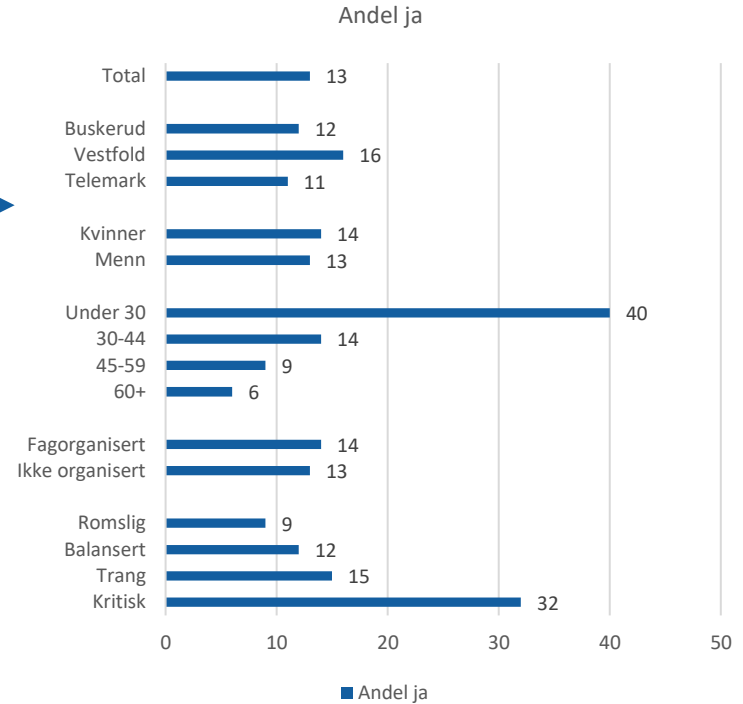
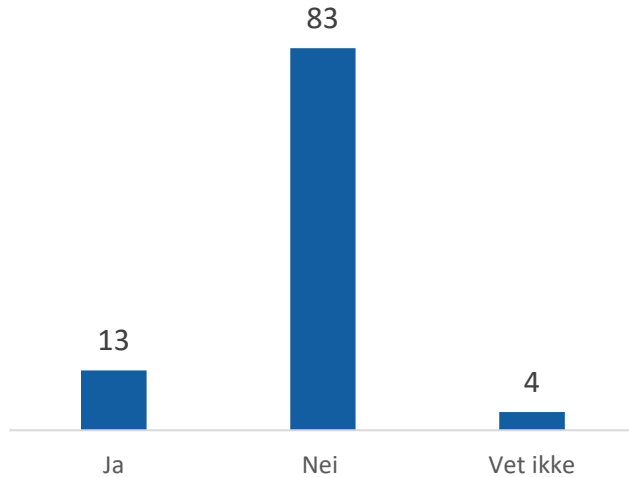
*Dersom du skal kjøpe ny bolig, i hvor stor grad ville du tatt hensyn til faren for naturskade?*

# Mangfold



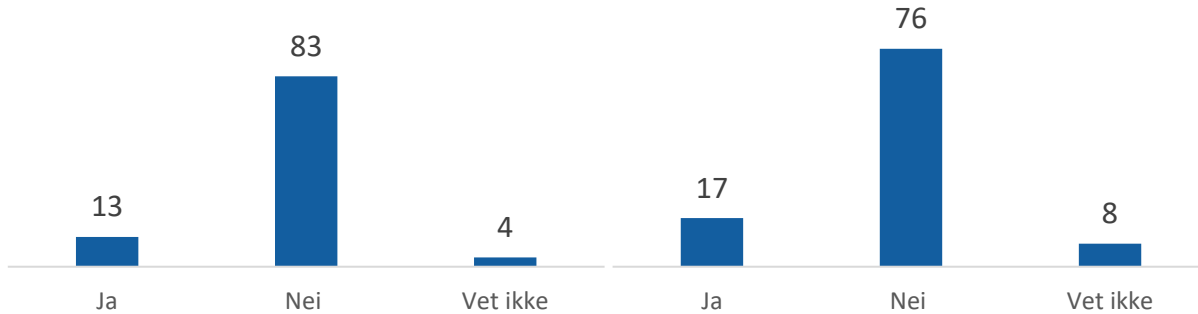
# Diskriminering på arbeidsplassen

*Har du opplevd å bli diskriminert på egen arbeidsplass?*

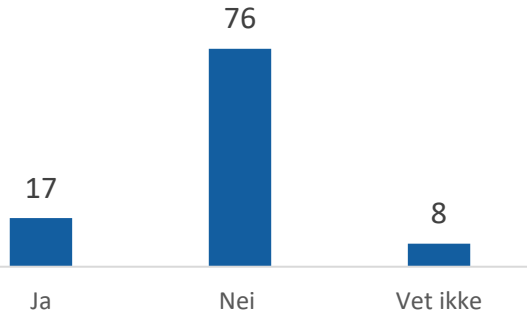


# Diskriminering på arbeidsplassen

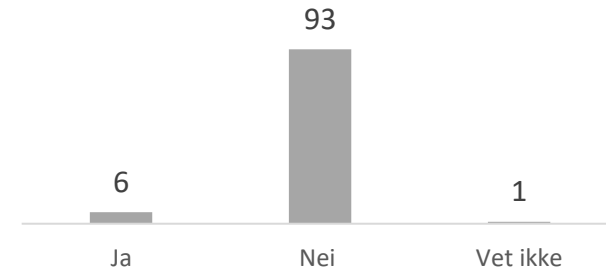
*Har du opplevd å bli diskriminert på egen arbeidsplass?*



*Har du opplevd at andre har blitt diskriminert på din arbeidsplass?*

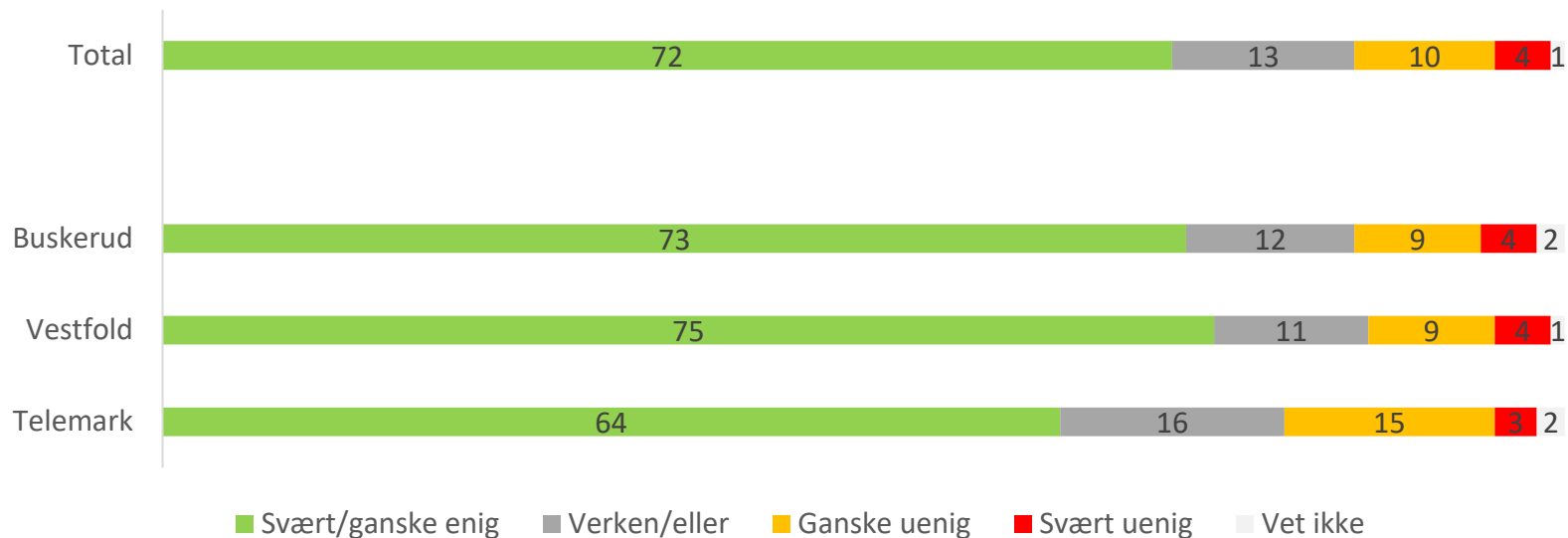


*Har bedriften noen gang kommet i en situasjon der en ansatt har følt seg diskriminert på en slik måte at bedriften måtte følge opp saken?*



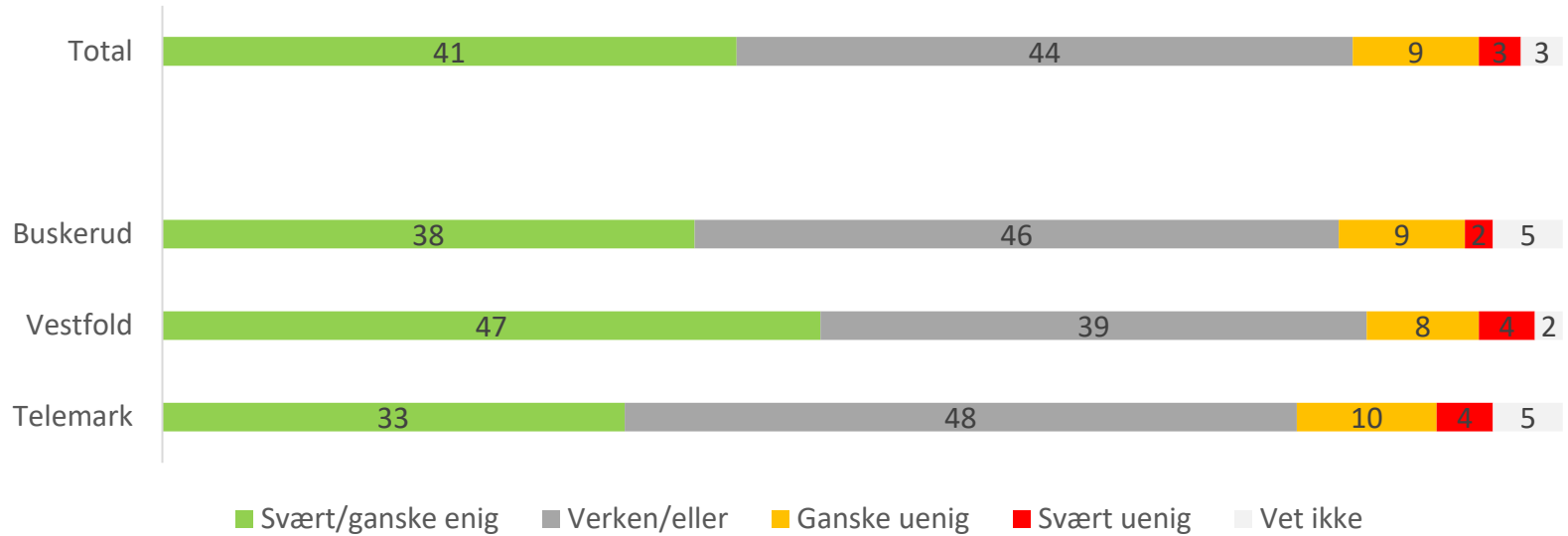
# Mangfold på arbeidsplassen i dag

*Jeg jobber i dag med kollegaer som er ulik meg selv mtp kjønn, alder, etnisitet etc.*



# Mangfold på arbeidsplassen fremover

*Jeg ønsker å få flere kollegaer som er ulik meg selv*





# Mangfold ved siste ansettelse

*Den siste personen som ble ansatt på min arbeidsplass skilte seg ikke noe særlig fra oss andre ansatte mtp kjønn, alder etnisitet etc.*

